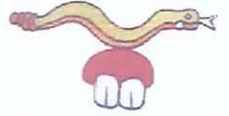




Coatlán del Río
Gobierno Municipal
2022-2024



"2022, año de Ricardo Flores Magón"

NOTAS A LOS ESTADOS FINANCIEROS


751 396 0325


Plaza Centenario #2
Col. Centro, Coatlán del Río, Mor.


coatlandelro.gob.mx



Coatlán del Río
Gobierno Municipal
2022-2024



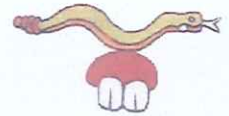
"2022, año de Ricardo Flores Magón"

MUNICIPIO DE COATLAN DEL RÍO ESTADO DE MORELOS

NOTAS A LOS ESTADOS FINANCIEROS

Con el propósito de dar cumplimiento a los artículos 46 y 49 de la Ley General de Contabilidad Gubernamental, el **Municipio de Coatlán del Río**, anexa las presentes **Notas a los Estados Financieros**, al **4º. Trimestre del Ejercicio 2022**, con base a los postulados de revelación suficiente e importancia relativa con la finalidad, que la información sea de mayor utilidad para los usuarios y ciudadanos de este Municipio.

000456



NOTAS DE DESGLOSE

NOTAS ESTADO DE SITUACIÓN FINANCIERA



MUNICIPIO DE COATLAN DEL RIO
ESTADO DE MORELOS
Estado de Situación Financiera
Al 31/dic./2022

CONCEPTO	2022	2021
ACTIVO		
ACTIVO CIRCULANTE		
EFFECTIVO Y EQUIVALENTES	-\$275,167.64	\$61,709.64
DERECHOS A RECIBIR EFECTIVO O EQUIVALENTES	-\$127,805.36	-\$485,867.04
DERECHOS A RECIBIR BIENES O SERVICIOS	\$10,900.00	\$900.00
INVENTARIOS	\$0.00	\$0.00
ALMACENES	\$0.00	\$0.00
ESTIMACIÓN POR PÉRDIDA O DETERIORO DE ACTIVOS CIRCULANTES	\$0.00	\$0.00
OTROS ACTIVOS CIRCULANTES	\$0.00	\$0.00
Total de Activos Circulantes	-\$392,073.00	-\$423,257.40
ACTIVO NO CIRCULANTE		
INVERSIONES FINANCIERAS A LARGO PLAZO	\$0.00	\$0.00
DERECHOS A RECIBIR EFECTIVO O EQUIVALENTES A LARGO PLAZO	\$0.00	\$0.00
BIENES INMUEBLES, INFRAESTRUCTURA Y CONSTRUCCIONES EN PROCESO	\$87,056,599.65	\$76,028,631.83
BIENES MUEBLES	\$30,460,908.81	\$28,223,404.88
ACTIVOS INTANGIBLES	\$2,205,730.40	\$2,162,730.40
DEPRECIACIÓN, DETERIORO Y AMORTIZACIÓN ACUMULADA DE BIENES	\$0.00	\$0.00
ACTIVOS DIFERIDOS	\$562,843.00	\$562,843.00
ESTIMACIÓN POR PÉRDIDA O DETERIORO DE ACTIVOS NO CIRCULANTES	\$0.00	\$0.00
OTROS ACTIVOS NO CIRCULANTES	\$0.00	\$0.00
Total de Activos No Circulantes	\$120,286,081.86	\$106,977,610.11
Total del Activo	\$119,894,008.86	\$106,554,352.71



CONCEPTO	2022	2021
PASIVO		
PASIVO CIRCULANTE		
CUENTAS POR PAGAR A CORTO PLAZO	\$9,664,695.84	\$7,226,623.40
DOCUMENTOS POR PAGAR A CORTO PLAZO	\$0.00	\$0.00
PORCIÓN A CORTO PLAZO DE LA DEUDA PÚBLICA A LARGO PLAZO	\$0.00	\$0.00
TÍTULOS Y VALORES A CORTO PLAZO	\$0.00	\$0.00
PASIVOS DIFERIDOS A CORTO PLAZO	\$0.00	\$0.00
FONDOS Y BIENES DE TERCEROS EN GARANTÍA Y/O ADMINISTRACIÓN A CORTO PLAZO	\$0.00	\$0.00
PROVISIONES A CORTO PLAZO	\$0.00	\$0.00
OTROS PASIVOS A CORTO PLAZO	\$184,373.64	\$162,628.27
Total de Pasivos Circulantes	\$9,849,069.48	\$7,389,251.67
PASIVO NO CIRCULANTE		
CUENTAS POR PAGAR A LARGO PLAZO	\$0.00	\$0.00
DOCUMENTOS POR PAGAR A LARGO PLAZO	\$0.00	\$0.00
DEUDA PÚBLICA A LARGO PLAZO	\$1,588,948.75	\$2,597,352.07
PASIVOS DIFERIDOS A LARGO PLAZO	\$0.00	\$0.00
FONDOS Y BIENES DE TERCEROS EN GARANTÍA Y/O ADMINISTRACIÓN A LARGO PLAZO	\$0.00	\$0.00
PROVISIONES A LARGO PLAZO	\$0.00	\$0.00
Total de Pasivos No Circulantes	\$1,588,948.75	\$2,597,352.07
Total del Pasivo	\$11,438,018.23	\$9,986,603.74
HACIENDA PÚBLICA/ PATRIMONIO		
HACIENDA PÚBLICA/PATRIMONIO CONTRIBUIDO	\$11,249,784.87	\$11,249,784.87
APORTACIONES	\$0.00	\$0.00
DONACIONES DE CAPITAL	\$0.00	\$0.00
ACTUALIZACIÓN DE LA HACIENDA PÚBLICA/PATRIMONIO	\$11,249,784.87	\$11,249,784.87
HACIENDA PÚBLICA /PATRIMONIO GENERADO	\$97,206,205.76	\$85,317,964.10
RESULTADOS DEL EJERCICIO (AHORRO/ DESAHORRO)	\$11,885,229.06	\$12,357,105.62
RESULTADOS DE EJERCICIOS ANTERIORES	\$85,320,976.70	\$72,960,858.48
REVALUOS	\$0.00	\$0.00
RESERVAS	\$0.00	\$0.00



CONCEPTO	2022	2021
RECTIFICACIONES DE RESULTADOS DE EJERCICIOS ANTERIORES	\$0.00	\$0.00
EXCESO O INSUFICIENCIA EN LA ACTUALIZACIÓN DE LA HACIENDA PÚBLICA/ PATRIMONIO	\$0.00	\$0.00
RESULTADO POR POSICIÓN MONETARIA	\$0.00	\$0.00
RESULTADO POR TENENCIA DE ACTIVOS NO MONETARIOS	\$0.00	\$0.00
Total Hacienda Pública/Patrimonio	\$108,455,990.63	\$96,567,748.97
Total del Pasivo y Hacienda Pública/Patrimonio	\$119,894,008.86	\$106,554,352.71

CONCEPTO	2022	2021
CUENTAS DE ORDEN CONTABLES		
VALORES	\$0.00	\$0.00
VALORES EN CUSTODIA	\$0.00	\$0.00
CUSTODIA DE VALORES	\$0.00	\$0.00
INSTRUMENTOS DE CRÉDITO PRESTADOS A FORMADORES DE MERCADO	\$0.00	\$0.00
PRESTAMO DE INSTRUMENTOS DE CRÉDITO A FORMADORES DE MERCADO Y SU GARANTÍA	\$0.00	\$0.00
INSTRUMENTOS DE CAJERO RECIBIDOS EN GARANTÍA DE LOS FORMADORES DE MERCADO	\$0.00	\$0.00
GARANTÍA DE CRÉDITOS RECIBIDOS DE LOS FORMADORES DE MERCADO	\$0.00	\$0.00
EMISIÓN DE OBLIGACIONES	\$0.00	\$0.00
AUTORIZACIÓN PARA LA EMISIÓN DE BONOS, TÍTULOS Y VALORES DE LA DEUDA PÚBLICA INTERNA	\$0.00	\$0.00
AUTORIZACIÓN PARA LA EMISIÓN DE BONOS, TÍTULOS Y VALORES DE LA DEUDA PÚBLICA EXTERNA	\$0.00	\$0.00
EMISIONES AUTORIZADAS DE LA DEUDA PÚBLICA INTERNA Y EXTERNA	\$0.00	\$0.00
SUSCRIPCIÓN DE CONTRATOS DE PRESTAMOS Y OTRAS OBLIGACIONES DE LA DEUDA PÚBLICA INTERNA	\$0.00	\$0.00
SUSCRIPCIÓN DE CONTRATOS DE PRESTAMOS Y OTRAS OBLIGACIONES DE LA DEUDA PÚBLICA EXTERNA	\$0.00	\$0.00
CONTRATOS DE PRESTAMOS Y OTRAS OBLIGACIONES DE LA DEUDA PÚBLICA INTERNA Y EXTERNA	\$0.00	\$0.00
AVALES Y GARANTÍAS	\$0.00	\$0.00
AVALES AUTORIZADOS	\$0.00	\$0.00
AVALES FIRMADOS	\$0.00	\$0.00
FIANZAS Y GARANTÍAS RECIBIDAS POR DEUDAS A COBRAR	\$0.00	\$0.00
FIANZAS Y GARANTÍAS RECIBIDAS	\$0.00	\$0.00
FIANZAS OTORGADAS PARA RESPALDAR OBLIGACIONES NO FISCALES DEL GOBIERNO	\$0.00	\$0.00
FIANZAS OTORGADAS DEL GOBIERNO PARA RESPALDAR OBLIGACIONES NO FISCALES	\$0.00	\$0.00
JUICIOS	\$0.00	\$0.00
DEMANDAS JUDICIAL EN PROCESO DE RESOLUCIÓN	\$0.00	\$0.00
RESOLUCIÓN DE DEMANDAS EN PROCESO JUDICIAL	\$0.00	\$0.00
INVERSIÓN MEDIANTE PROYECTOS PARA PRESTACIÓN DE SERVICIOS (PPS) Y SIMILARES	\$0.00	\$0.00
CONTRATOS PARA INVERSIÓN MEDIANTE PROYECTOS PARA PRESTACIÓN DE SERVICIOS (PPS) Y SIMILARES	\$0.00	\$0.00
INVERSIÓN PÚBLICA CONTRATADA MEDIANTE PROYECTOS PARA PRESTACIÓN DE SERVICIOS (PPS) Y SIMILARES	\$0.00	\$0.00
BIENES EN CONCESIONADOS O EN COMODATO	\$0.00	\$0.00
BIENES BAJO CONTRATO EN CONCESIÓN	\$0.00	\$0.00
CONTRATO DE CONCESIÓN POR BIENES	\$0.00	\$0.00
BIENES BAJO CONTRATO EN COMODATO	\$0.00	\$0.00



"2022, año de Ricardo Flores Magón"

CONCEPTO	2022	2021
CUENTAS DE ORDEN PRESUPUESTARIAS		
LEY DE INGRESOS		
LEY DE INGRESOS ESTIMADA	\$73,621,588.00	\$66,651,324.00
LEY DE INGRESOS POR EJECUTAR	\$3,746,431.18	\$0.00
MODIFICACIONES A LA LEY DE INGRESOS ESTIMADA	\$12,668,070.07	\$18,622,591.56
LEY DE INGRESOS DEVENGADA	\$82,543,226.89	\$85,273,915.56
LEY DE INGRESOS RECAUDADA	\$82,543,226.89	\$85,273,915.56
PRESUPUESTO DE EGRESOS		
PRESUPUESTO DE EGRESOS APROBADO	\$73,621,588.00	\$66,651,324.00
PRESUPUESTO DE EGRESOS POR EJERCER	\$8,761.40	\$1,211.80
MODIFICACIONES AL PRESUPUESTO DE EGRESOS APROBADO	\$10,353,642.98	\$22,799,555.37
PRESUPUESTO DE EGRESOS COMPROMETIDO	\$83,966,469.58	\$89,449,667.57
PRESUPUESTO DE EGRESOS DEVENGADO	\$83,966,469.58	\$89,449,667.57
PRESUPUESTO DE EGRESOS EJERCIDO	\$83,966,469.58	\$89,449,667.57
PRESUPUESTO DE EGRESOS PAGADO	\$83,966,469.58	\$89,449,667.57



NOTAS AL ESTADO DE ACTIVIDADES



MUNICIPIO DE COATLAN DEL RIO
ESTADO DE MORELOS
Estado de Actividades
Del 01/oct./2022 al 31/dic./2022
(Cifras en Pesos)

Concepto	2022	2021
INGRESOS Y OTROS BENEFICIOS		
INGRESOS DE GESTIÓN	\$2,304,471.03	\$6,226,421.09
IMPUESTOS	\$72,013.92	\$1,530,684.65
CUOTAS Y APORTACIONES DE SEGURIDAD SOCIAL	\$0.00	\$0.00
CONTRIBUCIONES DE MEJORAS	\$0.00	\$0.00
DERECHOS	\$97,585.19	\$465,858.40
PRODUCTOS	\$2,067,463.72	\$4,049,959.38
APROVECHAMIENTOS	\$67,408.20	\$179,918.66
INGRESOS POR VENTA DE BIENES Y PRESTACIÓN DE SERVICIOS	\$0.00	\$0.00
PARTICIPACIONES, APORTACIONES, CONVENIOS, INCENTIVOS DERIVADOS DE LA COLABORACIÓN FISCAL, FONDOS DISTINTOS DE APORTACIONES, TRANSFERENCIAS, ASIGNACIONES, SUBSIDIOS Y SUBVENCIONES, Y PENSIONES Y JUBILACIONES	\$18,459,290.01	\$79,047,494.47
PARTICIPACIONES, APORTACIONES, CONVENIOS, INCENTIVOS DERIVADOS DE LA COLABORACIÓN FISCAL Y FONDOS DISTINTOS DE APORTACIONES	\$18,459,290.01	\$79,047,494.47
TRANSFERENCIAS, ASIGNACIONES, SUBSIDIOS Y SUBVENCIONES, Y PENSIONES Y JUBILACIONES	\$0.00	\$0.00
OTROS INGRESOS Y BENEFICIOS	\$0.00	\$0.00
INGRESOS FINANCIEROS	\$0.00	\$0.00
INCREMENTO POR VARIACIÓN DE INVENTARIOS	\$0.00	\$0.00
DISMINUCIÓN DEL EXCESO DE ESTIMACIONES POR PERDIDA O DETERIORO U OBSOLESCENCIA	\$0.00	\$0.00
DISMINUCIÓN DEL EXCESO DE PROVISIONES	\$0.00	\$0.00
OTROS INGRESOS Y BENEFICIOS VARIOS	\$0.00	\$0.00
Total de Ingresos y Otros Beneficios	\$20,763,761.04	\$85,273,915.56
GASTOS Y OTRAS PÉRDIDAS		
GASTOS DE FUNCIONAMIENTO	\$23,351,775.27	\$59,261,688.83
SERVICIOS PERSONALES	\$15,680,454.90	\$40,850,410.51
MATERIALES Y SUMINISTROS	\$3,583,922.22	\$8,090,852.30
SERVICIOS GENERALES	\$4,187,398.15	\$10,320,426.02
TRANSFERENCIAS, ASIGNACIONES, SUBSIDIO Y OTRAS AYUDAS	\$809,203.43	\$13,655,121.11
TRANSFERENCIAS INTERNAS Y ASIGNACIONES AL SECTOR PÚBLICO	\$0.00	\$0.00
TRANSFERENCIAS AL RESTO DEL SECTOR PÚBLICO	\$0.00	\$0.00
SUBSIDIOS Y SUBVENCIONES	\$0.00	\$0.00
AYUDAS SOCIALES	\$612,362.43	\$13,009,150.11
PENSIONES Y JUBILACIONES	\$196,841.00	\$645,961.00
TRANSFERENCIAS A FIDEICOMISOS, MANDATOS Y CONTRATOS ANALÓGOS	\$0.00	\$0.00
TRANSFERENCIAS A LA SEGURIDAD SOCIAL	\$0.00	\$0.00
DONATIVOS	\$0.00	\$0.00
TRANSFERENCIAS AL EXTERIOR	\$0.00	\$0.00



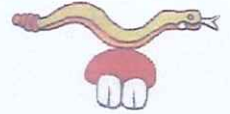
"2022, año de Ricardo Flores Magón"

PARTICIPACIONES Y APORTACIONES	\$0.00	\$0.00
PARTICIPACIONES	\$0.00	\$0.00
APORTACIONES	\$0.00	\$0.00
CONVENIOS	\$0.00	\$0.00
INTERESES, COMISIONES Y OTROS GASTOS DE LA DEUDA PÚBLICA	\$0.00	\$0.00
INTERESES DE LA DEUDA PÚBLICA	\$0.00	\$0.00
COMISIONES DE LA DEUDA PÚBLICA	\$0.00	\$0.00
GASTOS DE LA DEUDA PÚBLICA	\$0.00	\$0.00
COSTO POR COBERTURAS	\$0.00	\$0.00
APOYOS FINANCIEROS	\$0.00	\$0.00
OTROS GASTOS Y PÉRDIDAS EXTRAORDINARIAS	\$0.00	\$0.00
ESTIMACIONES, DEPRECIACIONES, DETERIOROS, OBSOLESCENCIA Y AMORTIZACIONES	\$0.00	\$0.00
PROVISIONES	\$0.00	\$0.00
DISMINUCIÓN DE INVENTARIOS	\$0.00	\$0.00
AUMENTO POR INSUFICIENCIA DE ESTIMACIONES POR PÉRDIDA O DETERIORO U OBSOLESCENCIA	\$0.00	\$0.00
AUMENTO POR INSUFICIENCIA DE PROVISIONES	\$0.00	\$0.00

Concepto	2022	2021
OTROS GASTOS	\$0.00	\$0.00
INVERSIÓN PÚBLICA	\$0.00	\$0.00
INVERSIÓN PÚBLICA NO CAPITALIZABLE	\$0.00	\$0.00
Total de Gastos y otras Pérdidas	\$24,160,978.70	\$72,916,809.94
Resultados del Ejercicio (Ahorro/Desahorro)	-\$3,397,217.66	\$12,357,105.62



Coatlán del Río
Gobierno Municipal
2022-2024



“2022, año de Ricardo Flores Magón”

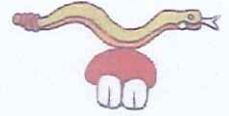


Coatlán del Río
Gobierno Municipal
2022-2024

MUNICIPIO DE COATLAN DEL RIO
ESTADO DE MORELOS
Estado de Variación en la Hacienda Pública
Del 01/ene/2022 Al 31/dic./2022
(Cifras en Pesos)

Concepto	Hacienda Pública/ Patrimonio Contribuido	Hacienda Pública/ Patrimonio Generado De Ejercicios Anteriores	Hacienda Pública/ Patrimonio Generado Del Ejercicio	Exceso o Insuficiencia en la Actualización de la Hacienda Pública / Patrimonio	Total
HACIENDA PÚBLICA/PATRIMONIO CONTRIBUIDO NETO DE 2021	\$11,249,784.87	\$0.00	\$0.00	\$0.00	\$11,249,784.87
APORTACIONES	\$0.00	\$0.00	\$0.00	\$0.00	\$0.00
DONACIONES DE CAPITAL	\$0.00	\$0.00	\$0.00	\$0.00	\$0.00
ACTUALIZACIÓN DE LA HACIENDA PÚBLICA-PATRIMONIO	\$11,249,784.87	\$0.00	\$0.00	\$0.00	\$11,249,784.87
HACIENDA PÚBLICA /PATRIMONIO GENERADO NETO DE 2021	\$0.00	\$72,960,858.48	\$12,357,105.62	\$0.00	\$85,317,964.10
RESULTADOS DEL EJERCICIO (AHORRO/ DESAHORRO)	\$0.00	\$0.00	\$12,357,105.62	\$0.00	\$12,357,105.62
RESULTADOS DE EJERCICIOS ANTERIORES	\$0.00	\$72,960,858.48	\$0.00	\$0.00	\$72,960,858.48
REVALUOS	\$0.00	\$0.00	\$0.00	\$0.00	\$0.00
RESERVAS	\$0.00	\$0.00	\$0.00	\$0.00	\$0.00
RECTIFICACIONES DE RESULTADOS DE EJERCICIOS ANTERIORES	\$0.00	\$0.00	\$0.00	\$0.00	\$0.00
EXCESO O INSUFICIENCIA EN LA ACTUALIZACION DE LA HACIENDA PÚBLICA/ PATRIMONIO NETO DE 2021	\$0.00	\$0.00	\$0.00	\$0.00	\$0.00
RESULTADO POR POSICIÓN MONETARIA	\$0.00	\$0.00	\$0.00	\$0.00	\$0.00
RESULTADO POR TENENCIA DE ACTIVOS NO MONETARIOS	\$0.00	\$0.00	\$0.00	\$0.00	\$0.00
HACIENDA PÚBLICA / PATRIMONIO NETO FINAL DE 2021	\$11,249,784.87	\$72,960,858.48	\$12,357,105.62	\$0.00	\$96,567,748.97
CAMBIOS EN LA HACIENDA PÚBLICA/PATRIMONIO CONTRIBUIDO NETO DE 2022	\$0.00	\$0.00	\$0.00	\$0.00	\$0.00
APORTACIONES	\$0.00	\$0.00	\$0.00	\$0.00	\$0.00
DONACIONES DE CAPITAL	\$0.00	\$0.00	\$0.00	\$0.00	\$0.00
ACTUALIZACIÓN DE LA HACIENDA PÚBLICA-PATRIMONIO	\$0.00	\$0.00	\$0.00	\$0.00	\$0.00
VARIACIONES DE LA HACIENDA PÚBLICA / PATRIMONIO GENERADO NETO DE 2022	\$0.00	\$12,360,118.22	-\$471,876.56	\$0.00	\$11,888,241.66
RESULTADOS DEL EJERCICIO (AHORRO/ DESAHORRO)	\$0.00	\$0.00	\$11,885,229.06	\$0.00	\$11,885,229.06
RESULTADOS DE EJERCICIOS ANTERIORES	\$0.00	\$12,360,118.22	-\$12,357,105.62	\$0.00	\$3,012.60
REVALUOS	\$0.00	\$0.00	\$0.00	\$0.00	\$0.00
RESERVAS	\$0.00	\$0.00	\$0.00	\$0.00	\$0.00
RECTIFICACIONES DE RESULTADOS DE EJERCICIOS ANTERIORES	\$0.00	\$0.00	\$0.00	\$0.00	\$0.00
CAMBIOS EN EL EXCESO O INSUFICIENCIA EN LA ACTUALIZACIÓN DE LA HACIENDA PÚBLICA/ PATRIMONIO NETO DE 2022	\$0.00	\$0.00	\$0.00	\$0.00	\$0.00
RESULTADO POR POSICIÓN MONETARIA	\$0.00	\$0.00	\$0.00	\$0.00	\$0.00
RESULTADO POR TENENCIA DE ACTIVOS NO MONETARIOS	\$0.00	\$0.00	\$0.00	\$0.00	\$0.00
HACIENDA PÚBLICA / PATRIMONIO NETO FINAL DE 2022	\$11,249,784.87	\$85,320,976.70	\$11,885,229.06	\$0.00	\$108,455,990.63

000463



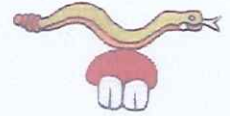
NOTAS AL ESTADO DE FLUJOS DE EFECTIVO



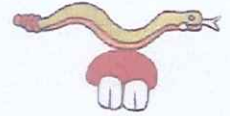
Coatlán del Río
 Gobierno Municipal
 2022-2024

MUNICIPIO DE COATLAN DEL RIO
ESTADO DE MORELOS
 Estado de Flujos de Efectivo
 Del 01/ene/2022 Al 31/dic./2022
 (Cifras en Pesos)

Concepto	2022	2021
FLUJOS DE EFECTIVO DE LAS ACTIVIDADES DE OPERACIÓN		
ORIGEN	\$83,629,592.30	\$89,293,880.85
IMPUESTOS	\$1,495,828.88	\$1,530,684.65
CUOTAS Y APORTACIONES DE SEGURIDAD SOCIAL	\$0.00	\$0.00
CONTRIBUCIONES DE MEJORAS	\$0.00	\$0.00
DERECHOS	\$792,877.02	\$465,858.40
PRODUCTOS	\$4,859,677.04	\$4,049,959.38
APROVECHAMIENTOS	\$513,676.87	\$179,918.66
INGRESOS POR VENTA DE BIENES Y PRESTACIÓN DE SERVICIOS	\$0.00	\$0.00
PARTICIPACIONES, APORTACIONES, CONVENIOS, INCENTIVOS DERIVADOS DE LA COLABORACIÓN FISCAL Y FONDOS DISTINTOS DE APORTACIONES	\$74,881,167.08	\$79,047,494.47
TRANSFERENCIAS, ASIGNACIONES, SUBSIDIOS Y SUBVENCIONES, Y PENSIONES Y JUBILACIONES	\$0.00	\$0.00
OTROS ORIGENES DE OPERACIÓN	\$1,086,365.41	\$4,019,965.29
APLICACIÓN	\$70,657,997.83	\$72,916,809.94
SERVICIOS PERSONALES	\$39,984,522.80	\$40,850,410.51
MATERIALES Y SUMINISTROS	\$8,951,088.61	\$8,090,852.30
SERVICIOS GENERALES	\$11,496,358.25	\$10,320,426.02
TRANSFERENCIAS INTERNAS Y ASIGNACIONES AL SECTOR PÚBLICO	\$0.00	\$0.00
TRANSFERENCIAS AL RESTO DEL SECTOR PÚBLICO	\$0.00	\$0.00
SUBSIDIOS Y SUBVENCIONES	\$0.00	\$0.00
AYUDAS SOCIALES	\$9,414,947.57	\$13,009,160.11
PENSIONES Y JUBILACIONES	\$811,080.60	\$645,961.00
TRANSFERENCIAS A FIDEICOMISOS, MANDATOS Y OTROS ANÁLOGOS	\$0.00	\$0.00
TRANSFERENCIAS A LA SEGURIDAD SOCIAL	\$0.00	\$0.00
DONATIVOS	\$0.00	\$0.00
TRANSFERENCIAS AL EXTERIOR	\$0.00	\$0.00
PARTICIPACIONES	\$0.00	\$0.00
APORTACIONES	\$0.00	\$0.00
CONVENIOS	\$0.00	\$0.00
OTRAS APLICACIONES DE OPERACIÓN	\$0.00	\$0.00
FLUJOS NETOS DE EFECTIVO POR ACTIVIDADES DE OPERACIÓN	\$12,971,594.47	\$16,377,070.91



FLUJOS DE EFECTIVO DE LAS ACTIVIDADES DE INVERSIÓN		
ORIGEN	\$0.00	\$0.00
BIENES INMUEBLES, INFRAESTRUCTURA Y CONSTRUCCIONES EN PROCESO	\$0.00	\$0.00
BIENES MUEBLES	\$0.00	\$0.00
OTROS ORIGENES DE INVERSIÓN	\$0.00	\$0.00
APLICACIÓN	\$13,308,471.75	\$16,532,857.63
BIENES INMUEBLES, INFRAESTRUCTURA Y CONSTRUCCIONES EN PROCESO	\$11,027,967.82	\$11,842,096.42
BIENES MUEBLES	\$2,237,503.93	\$4,690,761.21
OTRAS APLICACIONES DE INVERSIÓN	\$43,000.00	\$0.00
FLUJOS NETOS DE EFECTIVO POR ACTIVIDADES DE INVERSIÓN	-\$13,308,471.75	-\$16,532,857.63
FLUJOS DE EFECTIVO DE LAS ACTIVIDADES DE FINANCIAMIENTO		
ORIGEN	\$0.00	\$0.00
ENDEUDAMIENTO NETO	\$0.00	\$0.00
INTERNO	\$0.00	\$0.00
EXTERNO	\$0.00	\$0.00
OTROS ORIGENES DE FINANCIAMIENTO	\$0.00	\$0.00
APLICACIÓN	\$0.00	\$0.00
SERVICIOS DE LA DEUDA	\$0.00	\$0.00
INTERNO	\$0.00	\$0.00
EXTERNO	\$0.00	\$0.00
OTRAS APLICACIONES DE FINANCIAMIENTO	\$0.00	\$0.00
FLUJOS NETOS DE EFECTIVO POR ACTIVIDADES DE FINANCIAMIENTO	\$0.00	\$0.00
INCREMENTO/DISMINUCIÓN NETA EN EL EFECTIVO Y EQUIVALENTES AL EFECTIVO	-\$336,877.28	-\$155,786.72
EFECTIVO Y EQUIVALENTES AL EFECTIVO AL INICIO DEL EJERCICIO	\$61,709.64	\$217,496.36
EFECTIVO Y EQUIVALENTES AL EFECTIVO AL FINAL DEL EJERCICIO	-\$275,167.64	\$61,709.64



Información sobre la Deuda y el Reporte Analítico de la Deuda



MUNICIPIO DE COATLAN DEL RIO
ESTADO DE MORELOS
Estado Analítico de la Deuda y Otros Pasivos
Del 01/ene./2022 Al 31/dic./2022
(Cifras en Pesos)

Denominación de las Deudas	Moneda de Contratación	Institución o País Acreedor	Saldo Inicial del Periodo	Saldo Final del Periodo
DEUDA PÚBLICA				
Corto Plazo				
Deuda Interna				
Instituciones de Crédito	Peso	México	\$0.00	\$0.00
Títulos y Valores	Peso	México	\$0.00	\$0.00
Arrendamientos Financieros	Peso	México	\$0.00	\$0.00
Deuda Externa				
Organismos Financieros Internacionales	Peso	México	\$0.00	\$0.00
Deuda Bilateral	Peso	México	\$0.00	\$0.00
Títulos y Valores	Peso	México	\$0.00	\$0.00
Arrendamientos Financieros	Peso	México	\$0.00	\$0.00
Subtotal de Deuda Pública a Corto Plazo	Peso	México	\$0.00	\$0.00
Largo Plazo				
Deuda Interna				
Instituciones de Crédito	Peso	México	\$2,597,352.07	\$1,588,948.75
Títulos y Valores	Peso	México	\$0.00	\$0.00
Arrendamientos Financieros	Peso	México	\$0.00	\$0.00
Deuda Externa				
Organismos Financieros Internacionales	Peso	México	\$0.00	\$0.00
Deuda Bilateral	Peso	México	\$0.00	\$0.00
Títulos y Valores	Peso	México	\$0.00	\$0.00
Arrendamientos Financieros	Peso	México	\$0.00	\$0.00
Subtotal de Deuda Pública a Largo Plazo	Peso	México	\$2,597,352.07	\$1,588,948.75
Total de Otros Pasivos	Peso	México	\$7,389,251.67	\$9,849,069.48
Total de Deuda Pública y Otros Pasivos	Peso	México	\$9,986,603.74	\$11,438,018.23

000466



Notas de memoria (Cuentas de orden)

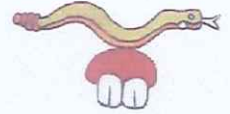


MUNICIPIO DE COATLAN DEL RIO
ESTADO DE MORELOS
Estado Analítico de Ingresos Presupuestales
Al 31/dic./2022

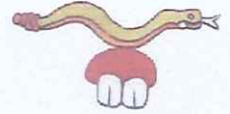
Fuente de Ingresos	Ley de Ingresos Estimada	Ampliaciones / (Reducciones)	Ley de Ingresos Modificada	Ingresos Devengados	Ingresos Recaudados	Devengado Por Recaudar	Avance de Recaudación (Recaudación / Estimación)
12 Impuestos sobre el patrimonio	\$1,207,442.00	\$31,564.66	\$1,239,006.66	\$1,235,719.27	\$1,235,719.27	\$0.00	99.73
IMPUESTO PREDIAL	\$1,207,442.00	\$31,564.66	\$1,239,006.66	\$1,235,719.27	\$1,235,719.27	\$0.00	99.73
IMPUESTO PREDIAL DEL EJERCICIO	\$1,066,411.00	\$7,904.53	\$1,074,315.53	\$1,071,028.15	\$1,071,028.15	\$0.00	99.69
<small>INMUEBLES URBANOS CON O SIN EDIFICACIONES CON VALOR CATASTRAL HASTA \$100,000.00</small>	\$104,362.00	\$1,204.92	\$105,566.92	\$105,566.92	\$105,566.92	\$0.00	100.00
<small>INMUEBLES URBANOS CON O SIN EDIFICACIONES CUYO VALOR CATASTRAL EXCEDE LOS \$100,000.00</small>	\$149,690.00	\$6,699.61	\$156,389.61	\$156,389.61	\$156,389.61	\$0.00	100.00
INMUEBLES RÚSTICOS	\$812,359.00	\$0.00	\$812,359.00	\$809,071.62	\$809,071.62	\$0.00	99.59
IMPUESTO PREDIAL EJERCICIOS ANTERIORES	\$141,031.00	\$23,660.12	\$164,691.12	\$164,691.12	\$164,691.12	\$0.00	100.00
13 Impuestos sobre la producción, el consumo y las transacciones	\$122,432.00	\$0.00	\$122,432.00	\$72,338.48	\$72,338.48	\$0.00	59.08
IMPUESTO S/LA ADQUISICIÓN DE BIENES INMUEBLES	\$122,432.00	\$0.00	\$122,432.00	\$72,338.48	\$72,338.48	\$0.00	59.08
ISABI	\$122,432.00	\$0.00	\$122,432.00	\$72,338.48	\$72,338.48	\$0.00	59.08
17 Accesorios de impuestos	\$192,526.00	\$16,056.33	\$208,582.33	\$187,771.13	\$187,771.13	\$0.00	90.02
RECARGOS EN IMPUESTOS	\$192,526.00	\$16,056.33	\$208,582.33	\$187,771.13	\$187,771.13	\$0.00	90.02
RECARGOS EN IMPUESTOS DEL EJERCICIO	\$9,213.00	\$0.00	\$9,213.00	\$1,013.59	\$1,013.59	\$0.00	11.00
GASTOS DE EJECUCIÓN DEL EJERCICIO	\$134,737.00	\$0.00	\$134,737.00	\$122,125.21	\$122,125.21	\$0.00	90.63
RECARGOS EN IMPUESTOS EJERCICIOS ANTERIORES	\$48,576.00	\$124.78	\$48,700.78	\$48,700.78	\$48,700.78	\$0.00	100.00
GASTOS DE EJECUCIÓN EJERCICIOS ANTERIORES	\$0.00	\$15,931.55	\$15,931.55	\$15,931.55	\$15,931.55	\$0.00	100.00
31 Contribuciones de Mejoras por Obras Públicas	\$30,000.00	\$0.00	\$30,000.00	\$0.00	\$0.00	\$0.00	0.00
APORTACIONES DIVERSAS	\$30,000.00	\$0.00	\$30,000.00	\$0.00	\$0.00	\$0.00	0.00
APORTACIONES DIVERSOS BENEFICIARIOS	\$30,000.00	\$0.00	\$30,000.00	\$0.00	\$0.00	\$0.00	0.00
41 Demoras por el uso, ocupamiento o explotación de bienes de dominio público	\$11,744.00	\$93,238.56	\$104,982.56	\$94,729.44	\$94,729.44	\$0.00	90.23
POR EL SERVICIO DE DRENAJE Y RECOLECCIÓN DE BASURA	\$2,000.00	\$0.00	\$2,000.00	\$0.00	\$0.00	\$0.00	0.00
RECOLECCIÓN DE BASURA	\$2,000.00	\$0.00	\$2,000.00	\$0.00	\$0.00	\$0.00	0.00
PREDIOS CONSTRUÍDOS FRENTE VÍA PÚBLICA X/M.L. (MENSUAL)	\$2,000.00	\$0.00	\$2,000.00	\$0.00	\$0.00	\$0.00	0.00
<small>POR LOS SERVICIOS DE MERCADOS: USO DE PLAZA, PISO EN LAS CALLES, PISOS Y LUGARES PÚBLICOS</small>	\$1,000.00	\$0.00	\$1,000.00	\$0.00	\$0.00	\$0.00	0.00
POR LOS SERVICIOS DE MERCADOS	\$1,000.00	\$0.00	\$1,000.00	\$0.00	\$0.00	\$0.00	0.00
<small>LOCALS EN EL INTERIOR O EXTERIOR DE LOS MERCADOS MENSUALS DE</small>	\$500.00	\$0.00	\$500.00	\$0.00	\$0.00	\$0.00	0.00
<small>LA OCUPACIÓN DE PISOS EN LOS MERCADOS, CON EL FIN CONCEPTUAL GENERAL DE</small>	\$500.00	\$0.00	\$500.00	\$0.00	\$0.00	\$0.00	0.00
POR EL USO Y APROVECHAMIENTO DE LA VÍA PÚBLICA	\$4,838.00	\$4,301.76	\$9,139.76	\$4,686.64	\$4,686.64	\$0.00	51.27
EN VÍA PÚBLICA PARA COMERCIO AUTORIZADO	\$3,838.00	\$4,301.76	\$8,139.76	\$4,301.76	\$4,301.76	\$0.00	52.84
POR METRO CUADRADO EN VÍA PÚBLICA	\$0.00	\$4,301.76	\$4,301.76	\$4,301.76	\$4,301.76	\$0.00	100.00
AMBULANTE O SEMI-FIJO CUOTA (MENSUAL)	\$3,838.00	\$0.00	\$3,838.00	\$0.00	\$0.00	\$0.00	0.00
EN VÍA PÚBLICA ESTACIONAMIENTOS (CAJONES)	\$1,000.00	\$0.00	\$1,000.00	\$384.88	\$384.88	\$0.00	38.48
<small>VIA PÚBLICA ESTACIONAMIENTOS PERMITIDOS POR CADA CAJÓN ANUAL (ANUAL)</small>	\$1,000.00	\$0.00	\$1,000.00	\$384.88	\$384.88	\$0.00	38.48



Fuente de Ingresos	Ley de Ingresos Estimada	Ampliaciones / (Reducciones)	Ley de Ingresos Modificada	Ingresos Devengados	Ingresos Recaudados	Devengado Por Recaudar	Avance de Recaudación (Recaudación / Estimación)
POR EL SERVICIO DE PANTEONES MUNICIPALES	\$1,906.00	\$88,936.80	\$90,842.80	\$90,042.80	\$90,042.80	\$0.00	99.11
INHUMACIONES POR CADAVER EN FOSA DE PERPETUIDAD	\$206.00	\$4,353.16	\$4,559.16	\$4,559.16	\$4,559.16	\$0.00	100.00
FOSA TIPO SOCIAL	\$206.00	\$4,353.16	\$4,559.16	\$4,559.16	\$4,559.16	\$0.00	100.00
NICHOS U OSARIOS	\$200.00	\$0.00	\$200.00	\$0.00	\$0.00	\$0.00	0.00
LA ADQUISICIÓN A PERPETUIDAD DE UN NICHIO PARA LA CONSERVACIÓN DE LOS RESTOS	\$200.00	\$0.00	\$200.00	\$0.00	\$0.00	\$0.00	0.00
PANTEÓN NUEVO COATLÁN	\$1,500.00	\$84,583.64	\$86,083.64	\$85,483.64	\$85,483.64	\$0.00	99.30
APERTURA O ADQUISICIÓN	\$1,300.00	\$84,583.64	\$85,883.64	\$85,483.64	\$85,483.64	\$0.00	99.53
ADQUISICIÓN DE LOTE FAMILIAR DE 33.23 PARA CONSERVACIÓN DE RESTOS DE	\$400.00	\$46,227.44	\$46,627.44	\$46,627.44	\$46,627.44	\$0.00	100.00
ADQUISICIÓN DE LOTE INDIVIDUAL DE 1.332 PARA CONSERVACIÓN DE RESTOS DE	\$400.00	\$0.00	\$400.00	\$0.00	\$0.00	\$0.00	0.00
POR FOSAA PERPETUIDAD A 7 AÑOS	\$500.00	\$38,856.20	\$38,856.20	\$38,856.20	\$38,856.20	\$0.00	100.00
REFRENDO	\$200.00	\$0.00	\$200.00	\$0.00	\$0.00	\$0.00	0.00
POR FOSAA PERPETUIDAD A 7 AÑOS	\$200.00	\$0.00	\$200.00	\$0.00	\$0.00	\$0.00	0.00
ESTANCIA Y USO DE CORRAL MUNICIPAL	\$1,000.00	\$0.00	\$1,000.00	\$0.00	\$0.00	\$0.00	0.00
USO DE BÁSCULAS	\$1,000.00	\$0.00	\$1,000.00	\$0.00	\$0.00	\$0.00	0.00
GANADO BOVINO POR CABEZA	\$1,000.00	\$0.00	\$1,000.00	\$0.00	\$0.00	\$0.00	0.00
POR EL USO, GOCE, APROVECHAMIENTO Y EXPLOT. DE BIENES DEL DOM. PUBLICO	\$1,000.00	\$0.00	\$1,000.00	\$0.00	\$0.00	\$0.00	0.00
POR EL USO, GOCE, APROVECHAMIENTO Y EXPLOT. DE BIENES DEL DOM. PUBLICO	\$1,000.00	\$0.00	\$1,000.00	\$0.00	\$0.00	\$0.00	0.00
43 Derechos por prestación de servicios	\$345,631.00	\$418,319.60	\$763,950.60	\$698,147.58	\$698,147.58	\$0.00	91.38
POR LOS SERVICIOS CATASTRALES	\$64,868.00	\$54,934.70	\$119,802.70	\$110,640.33	\$110,640.33	\$0.00	92.35
SERVICIOS CATASTRALES	\$64,868.00	\$54,934.70	\$119,802.70	\$110,640.33	\$110,640.33	\$0.00	92.35
AVALÚO CATASTRAL	\$11,868.00	\$10,979.56	\$22,847.56	\$22,847.56	\$22,847.56	\$0.00	100.00
CAMBIO DE NOMBRE PROPIETARIO (POR NUEVO AVALÚO PARA NOTIFICACIÓN)	\$4,000.00	\$0.00	\$4,000.00	\$3,017.73	\$3,017.73	\$0.00	75.44
CONSTANCIA DE ANTIGÜEDAD DE LA CONSTRUCCIÓN	\$1,000.00	\$0.00	\$1,000.00	\$0.00	\$0.00	\$0.00	0.00
COPIA CERTIFICADA DEL PLANO CATASTRAL	\$10,000.00	\$0.00	\$10,000.00	\$8,484.38	\$8,484.38	\$0.00	84.84
COPIA CERTIFICADA DEL PLANO CATASTRAL VERIFICADO EN CAMPO	\$5,000.00	\$15,783.52	\$20,783.52	\$20,783.52	\$20,783.52	\$0.00	100.00
CORRECCIÓN DEL DOMICILIO DEL PROPIETARIO (POR ERROR DE CATASTRO ES SIN COSTO)	\$1,000.00	\$0.00	\$1,000.00	\$0.00	\$0.00	\$0.00	0.00
CORRECCIÓN DE NOMBRE DEL PROPIETARIO (POR ERROR DE CATASTRO ES SIN COSTO)	\$0.00	\$268.86	\$268.86	\$268.86	\$268.86	\$0.00	100.00
DERECHOS DE INFORMACIÓN (UBICACIÓN DE PREDIO, CLAVE CATASTRAL, NOMBRE DEL PROPIETARIO, DOMICILIO, ÁREAS, VALORES, MEDIDAS Y COORDENADAS)	\$0.00	\$192.44	\$192.44	\$192.44	\$192.44	\$0.00	100.00
DIVISIÓN DE PREDIOS (HASTA 30 PREDIOS)	\$1,000.00	\$0.00	\$1,000.00	\$769.76	\$769.76	\$0.00	76.97
FUSIÓN DE PREDIOS	\$0.00	\$388.84	\$388.84	\$388.84	\$388.84	\$0.00	100.00
BÚSQUEDA DE INFORMACIÓN CATASTRAL (UBICACIÓN) DE PREDIO, CLAVE, PROPIETARIO	\$0.00	\$96.22	\$96.22	\$96.22	\$96.22	\$0.00	100.00
LEVANTAMIENTO TOPOGRÁFICO CATASTRAL (RECTIFICACIÓN DE LINDEROS)	\$17,000.00	\$25,157.78	\$42,157.78	\$42,157.78	\$42,157.78	\$0.00	100.00
LEVANTAMIENTO TOP. DE 001 A 1000 M2	\$8,000.00	\$13,085.60	\$21,085.60	\$21,085.60	\$21,085.60	\$0.00	100.00



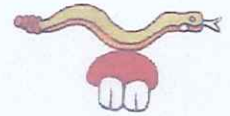
Fuente de Ingresos	Ley de Ingresos Estimada	Ampliaciones / (Reducciones)	Ley de Ingresos Modificada	Ingresos Devengados	Ingresos Recaudados	Devengado Por Recaudar	Avance de Recaudación (Recaudación / Estimación)
<small>CONSTANCIA DE VO ACUADO POR CADA IMPUESTO DERECHO O CONTRIBUCIÓN QUE CONTIENGA EL CERTIFICADO</small>	\$1,000.00	\$0.00	\$1,000.00	\$962.20	\$962.20	\$0.00	96.22
CERTIFICACIÓN DE FIRMAS DEL JUZGADO DE PAZ	\$0.00	\$4,329.90	\$4,329.90	\$4,329.90	\$4,329.90	\$0.00	100.00
CERTIFICACIÓN DE FIRMAS DEL JUZGADO DE PAZ	\$6,000.00	\$7,663.24	\$13,663.24	\$13,663.24	\$13,663.24	\$0.00	100.00
<small>QUALQUIER OTRA CERTIFICACIÓN O CONSTANCIA QUE SE DIFIRA DISTINTA DE LAS EXPRESADAS</small>	\$5,500.00	\$0.00	\$5,500.00	\$192.44	\$192.44	\$0.00	3.49
<small>LA LEGALIZACIÓN DE FIRMAS, CERTIFICADOS, CERTIFICACIONES Y COPIAS CERTIFICADAS QUE SOLICITEN CON CARÁCTER DE URGENCIA (MENOS DE 24 HORAS)</small>	\$0.00	\$4,329.90	\$4,329.90	\$4,329.90	\$4,329.90	\$0.00	100.00
<small>LOS CERTIFICADOS, CERTIFICACIONES Y COPIAS CERTIFICADAS QUE DISPONAN LAS DEPENDENCIAS FACULTADAS DEBERÁN FORMULARSE EN EL PAPEL ESPECIAL AUTORIZADO</small>	\$4,500.00	\$0.00	\$4,500.00	\$0.00	\$0.00	\$0.00	0.00
<small>QUILQUIER OTRA CERTIFICACIÓN O CONSTANCIA QUE SE DIFIRA DISTINTA DE LAS EXPRESADAS</small>	\$9,086.00	\$15,000.26	\$24,086.26	\$24,086.26	\$24,086.26	\$0.00	100.00
POR EL SERVICIO DE REGISTRO CIVIL	\$174,174.00	\$92,302.05	\$266,476.05	\$249,174.50	\$249,174.50	\$0.00	93.50
EXPEDICIÓN DE ACTAS	\$132,674.00	\$87,877.51	\$220,551.51	\$220,551.51	\$220,551.51	\$0.00	100.00
ORDINARIAS	\$107,674.00	\$71,284.73	\$178,958.73	\$178,958.73	\$178,958.73	\$0.00	100.00
ACTAS FORANEAS	\$25,000.00	\$16,592.78	\$41,592.78	\$41,592.78	\$41,592.78	\$0.00	100.00
ACTAS FORANEAS DEL ESTADO DE MORELOS	\$11,000.00	\$10,491.95	\$21,491.95	\$21,491.95	\$21,491.95	\$0.00	100.00
ACTAS FORANEAS DE OTROS ESTADOS	\$14,000.00	\$6,100.83	\$20,100.83	\$20,100.83	\$20,100.83	\$0.00	100.00
REGISTROS	\$21,000.00	\$4,397.40	\$25,397.40	\$17,352.73	\$17,352.73	\$0.00	68.32
REGISTRO DE RECONOCIMIENTO DE HIJOS	\$1,000.00	\$0.00	\$1,000.00	\$288.66	\$288.66	\$0.00	28.86
MATRIMONIOS	\$10,000.00	\$3,292.10	\$13,292.10	\$9,237.12	\$9,237.12	\$0.00	69.49
EN LA OFICINA DEL REGISTRO CIVIL	\$5,000.00	\$0.00	\$5,000.00	\$3,945.02	\$3,945.02	\$0.00	78.90
EN DOMICILIOS PARTICULARES EN HORARIO DE OFICINA	\$2,000.00	\$405.50	\$2,405.50	\$2,405.50	\$2,405.50	\$0.00	100.00
EN DOMICILIOS PARTICULARES EN HORAS EXTRAORDINARIAS	\$0.00	\$2,886.60	\$2,886.60	\$2,886.60	\$2,886.60	\$0.00	100.00
EN SÁBADO, DOMINGO Y DÍAS FESTIVOS	\$3,000.00	\$0.00	\$3,000.00	\$0.00	\$0.00	\$0.00	0.00
DIVORCIOS	\$4,000.00	\$131.90	\$4,131.90	\$4,131.90	\$4,131.90	\$0.00	100.00
REGISTRO DE DIVORCIOS VOLUNTARIOS O NECESARIOS	\$4,000.00	\$131.90	\$4,131.90	\$4,131.90	\$4,131.90	\$0.00	100.00
<small>NOTACIONES MARGINALES A LAS ACTAS DEL REGISTRO CIVIL POR ORDEN JUDICIAL</small>	\$2,000.00	\$973.40	\$2,973.40	\$2,973.40	\$2,973.40	\$0.00	100.00
EXPEDICIÓN DE CERTIFICADOS DE INEXISTENCIA DE REGISTRO	\$4,000.00	\$0.00	\$4,000.00	\$721.65	\$721.65	\$0.00	18.04
NACIMIENTO	\$1,000.00	\$0.00	\$1,000.00	\$0.00	\$0.00	\$0.00	0.00
MATRIMONIO	\$1,000.00	\$0.00	\$1,000.00	\$721.65	\$721.65	\$0.00	72.16
DIVORCIO	\$1,000.00	\$0.00	\$1,000.00	\$0.00	\$0.00	\$0.00	0.00
DEFUNCIÓN	\$1,000.00	\$0.00	\$1,000.00	\$0.00	\$0.00	\$0.00	0.00
INSERCIÓNES	\$6,000.00	\$0.00	\$6,000.00	\$1,010.50	\$1,010.50	\$0.00	16.84
EN ACTAS DE MATRIMONIO	\$1,000.00	\$0.00	\$1,000.00	\$240.74	\$240.74	\$0.00	24.07
EN ACTAS DE NACIMIENTO	\$3,000.00	\$0.00	\$3,000.00	\$577.32	\$577.32	\$0.00	19.24
EN ACTAS DE DEFUNCIÓN	\$1,000.00	\$0.00	\$1,000.00	\$192.44	\$192.44	\$0.00	19.24
EN OTRO TIPO DE ACTAS	\$1,000.00	\$0.00	\$1,000.00	\$0.00	\$0.00	\$0.00	0.00



Fuente de Ingresos	Ley de Ingresos Estimada	Ampliaciones / (Reducciones)	Ley de Ingresos Modificada	Ingresos Devengados	Ingresos Recaudados	Devengado Por Recaudar	Avance de Recaudación (Recaudación / Estimación)
COPIA FIEL DEL LIBRO	\$3,500.00	\$27.14	\$3,527.14	\$3,527.14	\$3,527.14	\$0.00	100.00 %
CORRECCIÓN DE ACTAS	\$2,000.00	\$0.00	\$2,000.00	\$0.00	\$0.00	\$0.00	0.00 %
REGISTRO DE NACIMIENTOS POR CADA 5 AÑOS DE BÚSQUEDA	\$1,000.00	\$0.00	\$1,000.00	\$0.00	\$0.00	\$0.00	0.00 %
REGISTRO DE MATRIMONIOS POR CADA 5 AÑOS DE BÚSQUEDA	\$1,000.00	\$0.00	\$1,000.00	\$0.00	\$0.00	\$0.00	0.00 %
REGISTROS DE DEFUNCIÓN	\$6,000.00	\$0.00	\$6,000.00	\$5,322.32	\$5,322.32	\$0.00	88.70 %
TRASLADOS DE CADÁVER	\$3,000.00	\$0.00	\$3,000.00	\$1,410.30	\$1,410.30	\$0.00	47.01 %
POR LA EXPEDICIÓN DE LICENCIAS DE FUNCIONAMIENTO	\$68,599.00	\$196,665.48	\$265,264.48	\$244,986.14	\$244,986.14	\$0.00	92.35 %
POR LA LICENCIA NUEVA	\$9,000.00	\$4,003.44	\$13,003.44	\$8,659.80	\$8,659.80	\$0.00	66.59 %
ABARROTES CON VENTA DE CERVEZA EN BOTELLA CERRADA PARA LLEVAR	\$3,000.00	\$0.00	\$3,000.00	\$1,924.40	\$1,924.40	\$0.00	64.14 %
ESTABLECIMIENTOS UBICADOS EN LA CABECERA MUNICIPAL	\$1,000.00	\$0.00	\$1,000.00	\$0.00	\$0.00	\$0.00	0.00 %
ESTABLECIMIENTOS UBICADOS EN COLONIAS DEL MUNICIPIO	\$2,000.00	\$0.00	\$2,000.00	\$1,924.40	\$1,924.40	\$0.00	96.22 %
SALON Y/O JARDIN DE EVENTOS	\$1,000.00	\$0.00	\$1,000.00	\$481.10	\$481.10	\$0.00	48.11 %
ABARROTES CON VENTA DE VINOS Y LICORES EN BOTELLA CERRADA PARA LLEVAR	\$2,000.00	\$154.64	\$2,154.64	\$1,154.64	\$1,154.64	\$0.00	53.58 %
ESTABLECIMIENTOS UBICADOS EN LA CABECERA MUNICIPAL	\$1,000.00	\$154.64	\$1,154.64	\$1,154.64	\$1,154.64	\$0.00	100.00 %
ESTABLECIMIENTOS UBICADOS EN COLONIAS DEL MUNICIPIO	\$1,000.00	\$0.00	\$1,000.00	\$0.00	\$0.00	\$0.00	0.00 %
ABARROTES CON VENTA DE CERVEZA, VINOS Y LICORES EN BOTELLA CERRADA PARA LLEVAR	\$3,000.00	\$0.00	\$3,000.00	\$1,250.86	\$1,250.86	\$0.00	41.69 %
ESTABLECIMIENTOS UBICADOS EN LA CABECERA MUNICIPAL	\$1,500.00	\$0.00	\$1,500.00	\$0.00	\$0.00	\$0.00	0.00 %
ESTABLECIMIENTOS UBICADOS EN COLONIAS DEL MUNICIPIO	\$1,500.00	\$0.00	\$1,500.00	\$1,250.86	\$1,250.86	\$0.00	83.39 %
RESTAURANTE BAR	\$0.00	\$1,924.40	\$1,924.40	\$1,924.40	\$1,924.40	\$0.00	100.00 %
ANTICUERIA, FONDA, COCINA ECONOMICA, LONGHERIA, MARISQUERIA, TAQUERIA, PIZZERIA, PIZZERIA CON VENTA DE CERVEZA	\$0.00	\$1,924.40	\$1,924.40	\$1,924.40	\$1,924.40	\$0.00	100.00 %
ESTABLECIMIENTOS UBICADOS EN LA CABECERA MUNICIPAL	\$0.00	\$1,924.40	\$1,924.40	\$1,924.40	\$1,924.40	\$0.00	100.00 %
POR REFRENDO ANUAL	\$49,599.00	\$191,218.74	\$240,817.74	\$231,996.44	\$231,996.44	\$0.00	96.33 %
ABARROTES CON VENTA DE CERVEZA EN BOTELLA CERRADA PARA LLEVAR	\$10,000.00	\$9,628.48	\$19,628.48	\$17,996.18	\$17,996.18	\$0.00	91.68 %
ESTABLECIMIENTOS UBICADOS EN LA CABECERA MUNICIPAL	\$5,000.00	\$0.00	\$5,000.00	\$3,367.70	\$3,367.70	\$0.00	67.35 %
ESTABLECIMIENTOS UBICADOS EN LAS COLONIAS DEL MUNICIPIO	\$5,000.00	\$9,628.48	\$14,628.48	\$14,628.48	\$14,628.48	\$0.00	100.00 %
ABARROTES CON VENTA DE CERVEZA, VINOS Y LICORES EN BOTELLA CERRADA PARA LLEVAR	\$6,000.00	\$10,372.22	\$16,372.22	\$16,372.22	\$16,372.22	\$0.00	100.00 %
ESTABLECIMIENTOS UBICADOS EN LA CABECERA MUNICIPAL	\$5,000.00	\$5,117.92	\$10,117.92	\$10,117.92	\$10,117.92	\$0.00	100.00 %
ESTABLECIMIENTOS UBICADOS EN LAS COLONIAS DEL MUNICIPIO	\$1,000.00	\$5,254.30	\$6,254.30	\$6,254.30	\$6,254.30	\$0.00	100.00 %
MINISÚPER	\$5,000.00	\$4,622.00	\$9,622.00	\$9,622.00	\$9,622.00	\$0.00	100.00 %
RESTAURANTES FAMILIARES	\$2,000.00	\$886.60	\$2,886.60	\$2,886.60	\$2,886.60	\$0.00	100.00 %
TIENDAS DE AUTOSERVICIO, PERTENECIENTES A JUNTA COCINA COMERCIAL	\$5,000.00	\$0.00	\$5,000.00	\$0.00	\$0.00	\$0.00	0.00 %
TIENDAS DE CONVENIENCIA	\$10,599.00	\$10,169.22	\$20,768.22	\$20,768.22	\$20,768.22	\$0.00	100.00 %
RESTAURANTE BAR	\$0.00	\$3,752.58	\$3,752.58	\$3,752.58	\$3,752.58	\$0.00	100.00 %



							(Recaudación / Estimación)	
	CANTA-BAR	\$2,000.00	\$0.00	\$2,000.00	\$0.00	\$0.00	\$0.00	0.00
	CANTINAS	\$4,000.00	\$144,473.40	\$148,473.40	\$148,473.40	\$148,473.40	\$0.00	100.00
	<small>ANTOJITOS, FONDA, COCINA ECONOMICA, LANCHONERIA, PIZZOLERIA, MARQUESETERIA, TAQUERIA, PIZZERIA CON VENTA DE CERVEZA</small>	\$0.00	\$6,159.60	\$6,159.60	\$6,159.60	\$6,159.60	\$0.00	100.00
	ESTABLECIMIENTOS UBICADOS EN LA CABECERA MUNICIPAL	\$0.00	\$6,159.60	\$6,159.60	\$6,159.60	\$6,159.60	\$0.00	100.00
	BILLARES O BOLICHE CON VENTA DE CERVEZA	\$0.00	\$1,154.64	\$1,154.64	\$1,154.64	\$1,154.64	\$0.00	100.00
	<small>BALNEARIO Y/O CENTRO RECREATIVO CON VENTA Y CONSUMO DE BEBIDAS ALCOHOLICAS</small>	\$5,000.00	\$0.00	\$5,000.00	\$4,811.00	\$4,811.00	\$0.00	96.22
	<small>POR LA MODIFICACION DE GRUPO EN LA AUTORIZACION DE LICENCIAS DE FUNDACIONERO</small>	\$4,000.00	\$962.20	\$4,962.20	\$3,848.80	\$3,848.80	\$0.00	77.56
	SUSPENSION DE ACTIVIDADES	\$1,000.00	\$0.00	\$1,000.00	\$962.20	\$962.20	\$0.00	96.22
	CAMBIO DE DOMICILIO	\$1,000.00	\$0.00	\$1,000.00	\$481.10	\$481.10	\$0.00	48.11
	CAMBIO DE RAZON SOCIAL	\$1,000.00	\$0.00	\$1,000.00	\$481.10	\$481.10	\$0.00	48.11
	CAMBIO DE PROPIETARIO,	\$1,000.00	\$0.00	\$1,000.00	\$962.20	\$962.20	\$0.00	96.22
	REAPERTURA	\$0.00	\$962.20	\$962.20	\$962.20	\$962.20	\$0.00	100.00
	<small>POR LA AMPLIACION DE HORARIO POR CADA HORA EXTRA</small>	\$6,000.00	\$481.10	\$6,481.10	\$481.10	\$481.10	\$0.00	7.42
	MINISUPER, AUTO SUPER,	\$2,000.00	\$0.00	\$2,000.00	\$0.00	\$0.00	\$0.00	0.00
	CAFETERIA CON VENTA DE VINOS Y/O LICORES Y/O	\$0.00	\$481.10	\$481.10	\$481.10	\$481.10	\$0.00	100.00
	TIENDAS DE CONVENIENCIA,	\$2,000.00	\$0.00	\$2,000.00	\$0.00	\$0.00	\$0.00	0.00
	<small>POR LA VENTA DE BEBIDAS ALCOHOLICAS EN ESTABLECIMIENTO CUYO GRUPO SEA CASANO, RIFA, SORTIDO Y OTROS SIMILARES</small>	\$2,000.00	\$0.00	\$2,000.00	\$0.00	\$0.00	\$0.00	0.00
44	Otros Derechos	\$1,000.00	\$0.00	\$1,000.00	\$0.00	\$0.00	\$0.00	0.00
	OTROS DERECHOS	\$1,000.00	\$0.00	\$1,000.00	\$0.00	\$0.00	\$0.00	0.00
	OTROS DERECHOS	\$1,000.00	\$0.00	\$1,000.00	\$0.00	\$0.00	\$0.00	0.00
	OTROS DERECHOS	\$1,000.00	\$0.00	\$1,000.00	\$0.00	\$0.00	\$0.00	0.00
51	Productos	\$400,695.00	\$4,458,982.04	\$4,859,677.04	\$4,859,677.04	\$4,859,677.04	\$0.00	100.00
	PRODUCTOS	\$400,695.00	\$4,451,284.44	\$4,851,979.44	\$4,851,979.44	\$4,851,979.44	\$0.00	100.00
	RENDIMIENTOS Y PRODUCTOS FINANCIEROS	\$0.00	\$1,101.60	\$1,101.60	\$1,101.60	\$1,101.60	\$0.00	100.00
	PREDIAL (BN) CTA 961	\$0.00	\$6.10	\$6.10	\$6.10	\$6.10	\$0.00	100.00
	PARTICIPACIONES (BN) CTA 916	\$0.00	\$313.60	\$313.60	\$313.60	\$313.60	\$0.00	100.00
	GASTO CORRIENTE (BN) CTA. 925	\$0.00	\$435.48	\$435.48	\$435.48	\$435.48	\$0.00	100.00
	INGRESOS PROPIOS (BN) CTA. 934	\$0.00	\$196.10	\$196.10	\$196.10	\$196.10	\$0.00	100.00
	PREDIAL (BN) CTA. 970	\$0.00	\$51.80	\$51.80	\$51.80	\$51.80	\$0.00	100.00
	AGUINALDO CTA. 961	\$0.00	\$98.52	\$98.52	\$98.52	\$98.52	\$0.00	100.00
	OTROS PRODUCTOS	\$400,695.00	\$4,450,182.84	\$4,850,877.84	\$4,850,877.84	\$4,850,877.84	\$0.00	100.00
	OTROS PRODUCTOS	\$400,695.00	\$4,450,182.84	\$4,850,877.84	\$4,850,877.84	\$4,850,877.84	\$0.00	100.00
	OTROS PRODUCTOS	\$0.00	\$7,697.60	\$7,697.60	\$7,697.60	\$7,697.60	\$0.00	100.00



Fuente de Ingresos	Ley de Ingresos Estimada	Ampliaciones / (Reducciones)	Ley de Ingresos Modificada	Ingresos Devengados	Ingresos Recaudados	Devengado Por Recaudar	Avance de Recaudación (Recaudación / Estimación)
ARRENDAMIENTO DE BIENES MUEBLES E INMUEBLES	\$0.00	\$7,697.60	\$7,697.60	\$7,697.60	\$7,697.60	\$0.00	100.00 %
ALACENAS EN KIOSCOS, AL MES DE:	\$0.00	\$7,697.60	\$7,697.60	\$7,697.60	\$7,697.60	\$0.00	100.00 %
61 Aprovechamientos	\$170,165.00	\$363,673.87	\$533,838.87	\$513,676.87	\$513,676.87	\$0.00	96.22 %
61.02 MULTAS	\$32,662.00	\$122,435.35	\$155,097.35	\$134,935.35	\$134,935.35	\$0.00	87.00 %
MULTAS DE TRÁNSITO:	\$7,000.00	\$577.32	\$7,577.32	\$577.32	\$577.32	\$0.00	7.61 %
PLACAS	\$1,000.00	\$0.00	\$1,000.00	\$0.00	\$0.00	\$0.00	0.00 %
FALTA DE PLACAS:	\$1,000.00	\$0.00	\$1,000.00	\$0.00	\$0.00	\$0.00	0.00 %
LICENCIA O PERMISO DE CONDUCIR:	\$1,000.00	\$0.00	\$1,000.00	\$0.00	\$0.00	\$0.00	0.00 %
FALTA DE LICENCIA O PERMISO PARA CONDUCIR:	\$1,000.00	\$0.00	\$1,000.00	\$0.00	\$0.00	\$0.00	0.00 %
CIRCULACIÓN	\$5,000.00	\$384.88	\$5,384.88	\$384.88	\$384.88	\$0.00	7.14 %
LEVAR EN EL VEHÍCULO A MAS PASAJEROS DE LOS AUTORIZADOS EN LA TARJETA DE CIRCULACIÓN	\$0.00	\$384.88	\$384.88	\$384.88	\$384.88	\$0.00	100.00 %
CONDUCCIÓN DE MOTOCICLETAS SIN CASCO O ANTELOS PROTECTORES O LEVAR PASAJEROS SIN CASCO:	\$2,000.00	\$0.00	\$2,000.00	\$0.00	\$0.00	\$0.00	0.00 %
POR NO UTILIZAR LOS CINTURONES DE SEGURIDAD:	\$1,000.00	\$0.00	\$1,000.00	\$0.00	\$0.00	\$0.00	0.00 %
POR CONDUCIR EN ESTADO DE EMBRIEDAD O BAJO LOS EFECTOS DE CUALQUIER DROGA ESTUPEFACIENTES, PSICOTRÓPICOS, U OTRAS SUSTANCIAS TÓNICAS:	\$2,000.00	\$0.00	\$2,000.00	\$0.00	\$0.00	\$0.00	0.00 %
ESTACIONAMIENTO	\$0.00	\$192.44	\$192.44	\$192.44	\$192.44	\$0.00	100.00 %
SOBRE LA BANQUETA	\$0.00	\$192.44	\$192.44	\$192.44	\$192.44	\$0.00	100.00 %
APROVECHAMIENTOS DEL ORDEN Y SEGURIDAD PÚBLICA DE ACUERDO AL BANCO DE POLICIA Y GOBIERNO DEL MUNICIPIO DE COATLÁN DEL RÍO	\$4,162.00	\$0.00	\$4,162.00	\$0.00	\$0.00	\$0.00	0.00 %
ALTERAR EL ORDEN PÚBLICO Y ATENTAR CONTRA LOS BUENOS COSTUMBRES Y LA MORAL	\$4,162.00	\$0.00	\$4,162.00	\$0.00	\$0.00	\$0.00	0.00 %
LOS APROVECHAMIENTOS QUE CAUSAN LOS CONTRIBUYENTES POR FALTAS EN MATERIA DE PROTECCIÓN CIVIL	\$6,000.00	\$3,622.00	\$9,622.00	\$9,622.00	\$9,622.00	\$0.00	100.00 %
EMISIÓN DE VOTOS DUEÑO PARA ESTABLECIMIENTOS DE MEDIANO Y ALTO RIESGO	\$6,000.00	\$3,622.00	\$9,622.00	\$9,622.00	\$9,622.00	\$0.00	100.00 %
LOS APROVECHAMIENTOS QUE CAUSAN LOS CONTRIBUYENTES POR FALTAS EN MATERIA DE SEGURIDAD PÚBLICA	\$4,000.00	\$7,104.30	\$11,104.30	\$7,104.30	\$7,104.30	\$0.00	63.97 %
ALTERAR LA TRANQUILIDAD Y EL ORDEN EN CUALQUIER LUGAR Y CIRCUNSTANCIA DENTRO DE LA JURISDICCIÓN DEL MUNICIPIO	\$0.00	\$4,795.02	\$4,795.02	\$4,795.02	\$4,795.02	\$0.00	100.00 %
CAUSAR ESCANDALO EN ESPACIO DE EBREDAZ O INTOXICACION DE OTRA MANERA	\$0.00	\$2,309.28	\$2,309.28	\$2,309.28	\$2,309.28	\$0.00	100.00 %
INGRESO EN LA VÍA PÚBLICA O A BORDO DE UN VEHÍCULO ESTACIONADO, BEBIDAS ALCOHÓLICAS	\$4,000.00	\$0.00	\$4,000.00	\$0.00	\$0.00	\$0.00	0.00 %
POR INFRACCIONES EN MATERIA DE ESTABLECIMIENTOS COMERCIALES	\$11,500.00	\$111,131.73	\$122,631.73	\$117,631.73	\$117,631.73	\$0.00	95.92 %
POR INFRACCIONES EN MATERIA DE ESTABLECIMIENTOS COMERCIALES	\$11,500.00	\$111,131.73	\$122,631.73	\$117,631.73	\$117,631.73	\$0.00	95.92 %
FALTA DE LICENCIA DE FUNCIONAMIENTO:	\$5,000.00	\$0.00	\$5,000.00	\$0.00	\$0.00	\$0.00	0.00 %
FALTA DE REFRENDO:	\$6,500.00	\$111,131.73	\$117,631.73	\$117,631.73	\$117,631.73	\$0.00	100.00 %
61.09 OTROS APROVECHAMIENTOS	\$137,503.00	\$241,238.52	\$378,741.52	\$378,741.52	\$378,741.52	\$0.00	100.00 %
OTROS APROVECHAMIENTOS	\$137,503.00	\$241,238.52	\$378,741.52	\$378,741.52	\$378,741.52	\$0.00	100.00 %
APROVECHAMIENTOS VARIOS	\$137,503.00	\$241,238.52	\$378,741.52	\$378,741.52	\$378,741.52	\$0.00	100.00 %
81 Participaciones	\$45,115,345.00	\$3,443,356.09	\$48,558,701.09	\$46,837,270.47	\$46,837,270.47	\$0.00	96.45 %
PARTICIPACIONES FEDERALES	\$45,115,345.00	\$3,443,356.09	\$48,558,701.09	\$46,837,270.47	\$46,837,270.47	\$0.00	96.45 %

000473



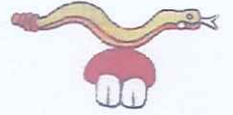
MUNICIPIO DE COATLAN DEL RIO
ESTADO DE MORELOS

Estado Analítico del Ejercicio del Presupuesto por Capítulo del Gasto Del 01/ene.J2022 Al 31/dic.J2022

Ejercicio del Presupuesto	Egresos Aprobado	Ampliaciones / (Reducciones)	Egresos Modificado	Egresos Comprometido	Egresos Devengado	Egresos Ejercido	Pagado	Subejercicio
1000 SERVICIOS PERSONALES	\$33,682,643.00	\$6,306,921.60	\$39,989,564.60	\$39,984,522.80	\$39,984,522.80	\$39,984,522.80	\$39,984,522.80	\$5,041.80
1100 REMUNERACIONES AL PERSONAL DE CARÁCTER PERMANENTE	\$20,853,567.00	\$7,254,401.80	\$28,107,968.80	\$28,102,927.00	\$28,102,927.00	\$28,102,927.00	\$28,102,927.00	\$5,041.80
1110 Dietas	\$250,000.00	-\$97,000.00	\$153,000.00	\$153,000.00	\$153,000.00	\$153,000.00	\$153,000.00	\$0.00
1111 Dietas	\$250,000.00	-\$97,000.00	\$153,000.00	\$153,000.00	\$153,000.00	\$153,000.00	\$153,000.00	\$0.00
1130 Sueldos base al personal permanente	\$20,603,567.00	\$7,351,401.80	\$27,954,968.80	\$27,949,927.00	\$27,949,927.00	\$27,949,927.00	\$27,949,927.00	\$5,041.80
1131 Sueldos base al personal permanente	\$20,603,567.00	\$7,351,401.80	\$27,954,968.80	\$27,949,927.00	\$27,949,927.00	\$27,949,927.00	\$27,949,927.00	\$5,041.80
1200 REMUNERACIONES AL PERSONAL DE CARÁCTER TRANSITORIO	\$430,000.00	-\$134,135.20	\$295,864.80	\$295,864.80	\$295,864.80	\$295,864.80	\$295,864.80	\$0.00
1220 Sueldos base al personal eventual	\$430,000.00	-\$134,135.20	\$295,864.80	\$295,864.80	\$295,864.80	\$295,864.80	\$295,864.80	\$0.00
1221 Sueldos base al personal eventual	\$430,000.00	-\$134,135.20	\$295,864.80	\$295,864.80	\$295,864.80	\$295,864.80	\$295,864.80	\$0.00
1300 REMUNERACIONES ADICIONALES Y ESPECIALES	\$10,267,184.00	-\$2,801,419.00	\$8,265,765.00	\$8,265,765.00	\$8,265,765.00	\$8,265,765.00	\$8,265,765.00	\$0.00
1320 Primas de vacaciones, comicial y gratificación fin de año	\$4,987,184.00	\$164,963.00	\$5,152,147.00	\$5,152,147.00	\$5,152,147.00	\$5,152,147.00	\$5,152,147.00	\$0.00
1321 Primas de vacaciones	\$154,862.00	-\$12,489.00	\$142,373.00	\$142,373.00	\$142,373.00	\$142,373.00	\$142,373.00	\$0.00
1323 Gratificación Fin de Año	\$4,832,322.00	\$177,452.00	\$5,009,774.00	\$5,009,774.00	\$5,009,774.00	\$5,009,774.00	\$5,009,774.00	\$0.00
1340 Compensaciones	\$5,280,000.00	-\$2,166,382.00	\$3,113,618.00	\$3,113,618.00	\$3,113,618.00	\$3,113,618.00	\$3,113,618.00	\$0.00
1341 Compensaciones	\$5,280,000.00	-\$2,166,382.00	\$3,113,618.00	\$3,113,618.00	\$3,113,618.00	\$3,113,618.00	\$3,113,618.00	\$0.00
1500 OTRAS PRESTACIONES SOCIALES Y ECONÓMICAS	\$2,131,892.00	\$1,188,074.00	\$3,319,966.00	\$3,319,966.00	\$3,319,966.00	\$3,319,966.00	\$3,319,966.00	\$0.00
1520 Indemnizaciones	\$121,892.00	\$116,463.00	\$238,355.00	\$238,355.00	\$238,355.00	\$238,355.00	\$238,355.00	\$0.00
1521 Indemnizaciones	\$121,892.00	\$116,463.00	\$238,355.00	\$238,355.00	\$238,355.00	\$238,355.00	\$238,355.00	\$0.00
1550 Apoyos a la capacitación de los servidores públicos	\$10,000.00	-\$10,000.00	\$0.00	\$0.00	\$0.00	\$0.00	\$0.00	\$0.00
1551 Apoyos a la capacitación de los servidores públicos	\$10,000.00	-\$10,000.00	\$0.00	\$0.00	\$0.00	\$0.00	\$0.00	\$0.00
1590 Otras prestaciones sociales y económicas	\$2,000,000.00	\$1,081,611.00	\$3,081,611.00	\$3,081,611.00	\$3,081,611.00	\$3,081,611.00	\$3,081,611.00	\$0.00
1591 Otras prestaciones sociales y económicas	\$2,000,000.00	\$1,081,611.00	\$3,081,611.00	\$3,081,611.00	\$3,081,611.00	\$3,081,611.00	\$3,081,611.00	\$0.00
2000 MATERIALES Y SUMINISTROS	\$6,608,918.00	\$2,342,170.61	\$8,951,088.61	\$8,951,088.61	\$8,951,088.61	\$8,951,088.61	\$8,951,088.61	\$0.00
2100 MATERIAL DE ADMINISTRACIÓN, SERVICIOS DE SEGURIDAD Y ARTÍCULOS OFICINALES	\$440,000.00	\$288,743.21	\$728,743.21	\$720,743.21	\$720,743.21	\$720,743.21	\$720,743.21	\$0.00
2110 Materiales, útiles y equipos menores de oficina	\$100,000.00	\$206,901.34	\$306,901.34	\$306,901.34	\$306,901.34	\$306,901.34	\$306,901.34	\$0.00
2111 Materiales, útiles y equipos menores de oficina	\$100,000.00	\$206,901.34	\$306,901.34	\$306,901.34	\$306,901.34	\$306,901.34	\$306,901.34	\$0.00
2120 Materiales y útiles de impresión y reproducción	\$5,000.00	-\$3,179.98	\$1,820.02	\$1,820.02	\$1,820.02	\$1,820.02	\$1,820.02	\$0.00
2121 Materiales y útiles de impresión y reproducción	\$5,000.00	-\$3,179.98	\$1,820.02	\$1,820.02	\$1,820.02	\$1,820.02	\$1,820.02	\$0.00
2140 Materiales de oficina para el manejo de sistemas de información	\$15,000.00	\$15,906.94	\$30,906.94	\$30,906.94	\$30,906.94	\$30,906.94	\$30,906.94	\$0.00
2141 Materiales de oficina para el manejo de sistemas de información	\$15,000.00	\$15,906.94	\$30,906.94	\$30,906.94	\$30,906.94	\$30,906.94	\$30,906.94	\$0.00
2150 Material impreso e información digital	\$70,000.00	\$54,779.16	\$124,779.16	\$124,779.16	\$124,779.16	\$124,779.16	\$124,779.16	\$0.00
2151 Material impreso e información digital	\$70,000.00	\$54,779.16	\$124,779.16	\$124,779.16	\$124,779.16	\$124,779.16	\$124,779.16	\$0.00
2160 Material de limpieza	\$200,000.00	-\$47,559.25	\$152,440.75	\$152,440.75	\$152,440.75	\$152,440.75	\$152,440.75	\$0.00
2161 Material de limpieza	\$200,000.00	-\$47,559.25	\$152,440.75	\$152,440.75	\$152,440.75	\$152,440.75	\$152,440.75	\$0.00



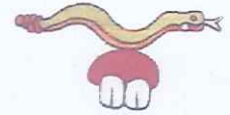
Ejercicio del Presupuesto	Egresos Aprobado	Ampliaciones / (Reducciones)	Egresos Modificado	Egresos Comprometido	Egresos Devengado	Egresos Ejercido	Pagado	Subejercicio
2170 Materiales y útiles de enseñanza	\$0.00	\$2,613.00	\$2,613.00	\$2,613.00	\$2,613.00	\$2,613.00	\$2,613.00	\$0.00
2171 Materiales y útiles de enseñanza	\$0.00	\$2,613.00	\$2,613.00	\$2,613.00	\$2,613.00	\$2,613.00	\$2,613.00	\$0.00
2180 Materiales para el registro e identificación de bienes y personas	\$50,000.00	\$51,282.00	\$101,282.00	\$101,282.00	\$101,282.00	\$101,282.00	\$101,282.00	\$0.00
2181 Materiales para el registro e identificación de bienes y personas	\$50,000.00	\$51,282.00	\$101,282.00	\$101,282.00	\$101,282.00	\$101,282.00	\$101,282.00	\$0.00
2200 ALIMENTOS Y UTENSILIOS	\$201,000.00	\$120,470.56	\$321,470.56	\$321,470.56	\$321,470.56	\$321,470.56	\$321,470.56	\$0.00
2210 Productos alimenticios para personas	\$200,000.00	\$121,470.56	\$321,470.56	\$321,470.56	\$321,470.56	\$321,470.56	\$321,470.56	\$0.00
2211 Productos alimenticios para personas	\$200,000.00	\$121,470.56	\$321,470.56	\$321,470.56	\$321,470.56	\$321,470.56	\$321,470.56	\$0.00
2230 Utensilios para el servicio de alimentación	\$1,000.00	-\$1,000.00	\$0.00	\$0.00	\$0.00	\$0.00	\$0.00	\$0.00
2231 Utensilios para el servicio de alimentación	\$1,000.00	-\$1,000.00	\$0.00	\$0.00	\$0.00	\$0.00	\$0.00	\$0.00
2400 MATERIALES Y ARTICULOS DE CONSTRUCCION Y DE REPARACION	\$745,593.00	\$847,833.94	\$1,593,426.94	\$1,593,426.94	\$1,593,426.94	\$1,593,426.94	\$1,593,426.94	\$0.00
2410 Productos minerales no metálicos	\$150,000.00	-\$150,000.00	\$0.00	\$0.00	\$0.00	\$0.00	\$0.00	\$0.00
2411 Productos minerales no metálicos	\$150,000.00	-\$150,000.00	\$0.00	\$0.00	\$0.00	\$0.00	\$0.00	\$0.00
2420 Cemento y productos de concreto	\$1,000.00	-\$1,000.00	\$0.00	\$0.00	\$0.00	\$0.00	\$0.00	\$0.00
2421 Cemento y productos de concreto	\$1,000.00	-\$1,000.00	\$0.00	\$0.00	\$0.00	\$0.00	\$0.00	\$0.00
2430 Cal, yeso y productos de yeso	\$1,000.00	-\$1,000.00	\$0.00	\$0.00	\$0.00	\$0.00	\$0.00	\$0.00
2431 Cal, yeso y productos de yeso	\$1,000.00	-\$1,000.00	\$0.00	\$0.00	\$0.00	\$0.00	\$0.00	\$0.00
2440 Madera y productos de madera	\$1,000.00	-\$1,000.00	\$0.00	\$0.00	\$0.00	\$0.00	\$0.00	\$0.00
2441 Madera y productos de madera	\$1,000.00	-\$1,000.00	\$0.00	\$0.00	\$0.00	\$0.00	\$0.00	\$0.00
2460 Material eléctrico y electrónico	\$100,000.00	-\$8,008.45	\$91,991.55	\$91,991.55	\$91,991.55	\$91,991.55	\$91,991.55	\$0.00
2461 Material eléctrico y electrónico	\$100,000.00	-\$8,008.45	\$91,991.55	\$91,991.55	\$91,991.55	\$91,991.55	\$91,991.55	\$0.00
2470 Artículos metálicos para la construcción	\$10,000.00	\$25,029.28	\$35,029.28	\$35,029.28	\$35,029.28	\$35,029.28	\$35,029.28	\$0.00
2471 Artículos metálicos para la construcción	\$10,000.00	\$25,029.28	\$35,029.28	\$35,029.28	\$35,029.28	\$35,029.28	\$35,029.28	\$0.00
2480 Materiales complementarios	\$5,000.00	\$700.00	\$5,700.00	\$5,700.00	\$5,700.00	\$5,700.00	\$5,700.00	\$0.00
2481 Materiales complementarios	\$5,000.00	\$700.00	\$5,700.00	\$5,700.00	\$5,700.00	\$5,700.00	\$5,700.00	\$0.00
2490 Otros materiales y artículos de construcción y reparación	\$477,593.00	\$983,113.11	\$1,460,706.11	\$1,460,706.11	\$1,460,706.11	\$1,460,706.11	\$1,460,706.11	\$0.00
2491 Otros materiales y artículos de construcción y reparación	\$477,593.00	\$983,113.11	\$1,460,706.11	\$1,460,706.11	\$1,460,706.11	\$1,460,706.11	\$1,460,706.11	\$0.00
2500 PRODUCTOS QUIMICOS, FARMACEUTICOS Y DE LABORATORIO	\$194,000.00	-\$14,672.96	\$179,327.04	\$179,327.04	\$179,327.04	\$179,327.04	\$179,327.04	\$0.00
2510 Productos químicos básicos	\$1,000.00	\$1,500.00	\$2,500.00	\$2,500.00	\$2,500.00	\$2,500.00	\$2,500.00	\$0.00
2511 Productos químicos básicos	\$1,000.00	\$1,500.00	\$2,500.00	\$2,500.00	\$2,500.00	\$2,500.00	\$2,500.00	\$0.00
2520 Fertilizantes, pesticidas y otros agroquímicos	\$85,000.00	\$4,826.60	\$89,826.60	\$89,826.60	\$89,826.60	\$89,826.60	\$89,826.60	\$0.00
2521 Fertilizantes, pesticidas y otros agroquímicos	\$85,000.00	\$4,826.60	\$89,826.60	\$89,826.60	\$89,826.60	\$89,826.60	\$89,826.60	\$0.00
2530 Medicinas y productos farmacéuticos	\$80,000.00	-\$31,102.61	\$48,897.39	\$48,897.39	\$48,897.39	\$48,897.39	\$48,897.39	\$0.00
2531 Medicinas y productos farmacéuticos	\$80,000.00	-\$31,102.61	\$48,897.39	\$48,897.39	\$48,897.39	\$48,897.39	\$48,897.39	\$0.00
2540 Materiales, accesorios y suministros médicos	\$1,000.00	\$23,175.41	\$24,175.41	\$24,175.41	\$24,175.41	\$24,175.41	\$24,175.41	\$0.00



Ejercicio del Presupuesto		Egresos Aprobado	Ampliaciones / (Reducciones)	Egresos Modificado	Egresos Comprometido	Egresos Devengado	Egresos Ejercido	Pagado	Subejercicio
2541	Materiales, accesorios y suministros médicos	\$1,000.00	\$23,175.41	\$24,175.41	\$24,175.41	\$24,175.41	\$24,175.41	\$24,175.41	\$0.00
2550	Materiales, accesorios y suministros de laboratorio	\$1,000.00	-\$1,000.00	\$0.00	\$0.00	\$0.00	\$0.00	\$0.00	\$0.00
2551	Materiales, accesorios y suministros de laboratorio	\$1,000.00	-\$1,000.00	\$0.00	\$0.00	\$0.00	\$0.00	\$0.00	\$0.00
2560	Fibras sintéticas, hules, plásticos y derivados	\$25,000.00	-\$11,072.36	\$13,927.64	\$13,927.64	\$13,927.64	\$13,927.64	\$13,927.64	\$0.00
2561	Fibras sintéticas, hules, plásticos y derivados	\$25,000.00	-\$11,072.36	\$13,927.64	\$13,927.64	\$13,927.64	\$13,927.64	\$13,927.64	\$0.00
2590	Otros productos químicos	\$1,000.00	-\$1,000.00	\$0.00	\$0.00	\$0.00	\$0.00	\$0.00	\$0.00
2591	Otros productos químicos	\$1,000.00	-\$1,000.00	\$0.00	\$0.00	\$0.00	\$0.00	\$0.00	\$0.00
2600	COMBUSTIBLES, LUBRICANTES Y ADITIVOS	\$4,509,953.00	\$566,321.76	\$5,076,274.76	\$5,076,274.76	\$5,076,274.76	\$5,076,274.76	\$5,076,274.76	\$0.00
2610	Combustibles, lubricantes y aditivos	\$4,509,953.00	\$566,321.76	\$5,076,274.76	\$5,076,274.76	\$5,076,274.76	\$5,076,274.76	\$5,076,274.76	\$0.00
2611	Combustibles, lubricantes y aditivos	\$4,509,953.00	\$566,321.76	\$5,076,274.76	\$5,076,274.76	\$5,076,274.76	\$5,076,274.76	\$5,076,274.76	\$0.00
2700	VESTUARIO, BLANCA FINA Y DE PROTECCIÓN, ARTÍCULOS DEPORTIVOS	\$84,442.00	\$635,071.38	\$720,313.38	\$720,313.38	\$720,313.38	\$720,313.38	\$720,313.38	\$0.00
2710	Vestuario y uniformes	\$78,442.00	\$635,154.34	\$713,596.34	\$713,596.34	\$713,596.34	\$713,596.34	\$713,596.34	\$0.00
2711	Vestuario y uniformes	\$78,442.00	\$635,154.34	\$713,596.34	\$713,596.34	\$713,596.34	\$713,596.34	\$713,596.34	\$0.00
2720	Prendas de seguridad y protección personal	\$5,000.00	-\$4,495.96	\$504.04	\$504.04	\$504.04	\$504.04	\$504.04	\$0.00
2721	Prendas de seguridad y protección personal	\$5,000.00	-\$4,495.96	\$504.04	\$504.04	\$504.04	\$504.04	\$504.04	\$0.00
2730	Artículos deportivos	\$1,000.00	\$2,000.00	\$3,000.00	\$3,000.00	\$3,000.00	\$3,000.00	\$3,000.00	\$0.00
2731	Artículos deportivos	\$1,000.00	\$2,000.00	\$3,000.00	\$3,000.00	\$3,000.00	\$3,000.00	\$3,000.00	\$0.00
2750	Blancos y otros productos textiles, excepto prendas de vestir	\$0.00	\$3,213.00	\$3,213.00	\$3,213.00	\$3,213.00	\$3,213.00	\$3,213.00	\$0.00
2751	Blancos y otros productos textiles, excepto prendas de vestir	\$0.00	\$3,213.00	\$3,213.00	\$3,213.00	\$3,213.00	\$3,213.00	\$3,213.00	\$0.00
2800	MATERIALES Y SUMINISTROS PARA SEGURIDAD	\$1,000.00	-\$1,000.00	\$0.00	\$0.00	\$0.00	\$0.00	\$0.00	\$0.00
2820	Materiales de seguridad pública	\$1,000.00	-\$1,000.00	\$0.00	\$0.00	\$0.00	\$0.00	\$0.00	\$0.00
2821	Materiales de seguridad pública	\$1,000.00	-\$1,000.00	\$0.00	\$0.00	\$0.00	\$0.00	\$0.00	\$0.00
2900	HERRAMIENTAS, REFACCIONES Y ACCESORIOS MENORES	\$432,930.00	-\$83,397.28	\$339,532.72	\$339,532.72	\$339,532.72	\$339,532.72	\$339,532.72	\$0.00
2910	Herramientas menores	\$27,000.00	-\$10,150.46	\$16,849.54	\$16,849.54	\$16,849.54	\$16,849.54	\$16,849.54	\$0.00
2911	Herramientas menores	\$27,000.00	-\$10,150.46	\$16,849.54	\$16,849.54	\$16,849.54	\$16,849.54	\$16,849.54	\$0.00
2920	Refacciones y accesorios menores de edificios	\$5,000.00	-\$2,747.91	\$2,252.09	\$2,252.09	\$2,252.09	\$2,252.09	\$2,252.09	\$0.00
2921	Refacciones y accesorios menores de edificios	\$5,000.00	-\$2,747.91	\$2,252.09	\$2,252.09	\$2,252.09	\$2,252.09	\$2,252.09	\$0.00
2930	Herramientas, accesorios, materiales, útiles, instrumentos, máquinas y equipos	\$1,000.00	\$1,773.50	\$2,773.50	\$2,773.50	\$2,773.50	\$2,773.50	\$2,773.50	\$0.00
2931	Herramientas, accesorios, materiales, útiles, instrumentos, máquinas y equipos	\$1,000.00	\$1,773.50	\$2,773.50	\$2,773.50	\$2,773.50	\$2,773.50	\$2,773.50	\$0.00
2940	Herramientas, accesorios, materiales, útiles, instrumentos, máquinas y equipos	\$10,000.00	\$2,530.03	\$12,530.03	\$12,530.03	\$12,530.03	\$12,530.03	\$12,530.03	\$0.00
2941	Herramientas, accesorios, materiales, útiles, instrumentos, máquinas y equipos	\$10,000.00	\$2,530.03	\$12,530.03	\$12,530.03	\$12,530.03	\$12,530.03	\$12,530.03	\$0.00
2950	Relaciones y accesorios menores de equipo o instrumental médico y de laboratorio	\$5,000.00	-\$5,000.00	\$0.00	\$0.00	\$0.00	\$0.00	\$0.00	\$0.00
2951	Relaciones y accesorios menores de equipo o instrumental médico y de laboratorio	\$5,000.00	-\$5,000.00	\$0.00	\$0.00	\$0.00	\$0.00	\$0.00	\$0.00
2960	Relaciones y accesorios menores de equipo de transporte	\$353,930.00	-\$69,182.06	\$284,747.94	\$284,747.94	\$284,747.94	\$284,747.94	\$284,747.94	\$0.00



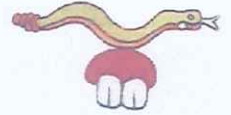
Ejercicio del Presupuesto		Egresos Aprobado	Ampliaciones / (Reducciones)	Egresos Modificado	Egresos Comprometido	Egresos Devengado	Egresos Ejercido	Pagado	Subejercicio
2961	Refacciones y accesorios menores de equipo de transporte	\$353,930.00	-\$69,182.06	\$284,747.94	\$284,747.94	\$284,747.94	\$284,747.94	\$284,747.94	\$0.00
2980	Refacciones y accesorios menores de maquinaria y otros equipos	\$30,000.00	-\$19,440.46	\$10,559.54	\$10,559.54	\$10,559.54	\$10,559.54	\$10,559.54	\$0.00
2981	Refacciones y accesorios menores de maquinaria y otros equipos	\$30,000.00	-\$19,440.46	\$10,559.54	\$10,559.54	\$10,559.54	\$10,559.54	\$10,559.54	\$0.00
2990	Refacciones y accesorios menores otros bienes muebles	\$1,000.00	\$9,820.08	\$9,820.08	\$9,820.08	\$9,820.08	\$9,820.08	\$9,820.08	\$0.00
2991	Refacciones y accesorios menores otros bienes muebles	\$1,000.00	\$9,820.08	\$9,820.08	\$9,820.08	\$9,820.08	\$9,820.08	\$9,820.08	\$0.00
3000	SERVICIOS GENERALES	\$5,560,844.00	\$5,935,514.25	\$11,496,358.25	\$11,496,358.25	\$11,496,358.25	\$11,496,358.25	\$11,496,358.25	\$0.00
3100	SERVICIOS BÁSICOS	\$317,069.00	\$54,391.16	\$371,460.16	\$371,460.16	\$371,460.16	\$371,460.16	\$371,460.16	\$0.00
3110	Energía eléctrica	\$270,000.00	-\$42,601.48	\$227,398.52	\$227,398.52	\$227,398.52	\$227,398.52	\$227,398.52	\$0.00
3111	Energía eléctrica	\$270,000.00	-\$42,601.48	\$227,398.52	\$227,398.52	\$227,398.52	\$227,398.52	\$227,398.52	\$0.00
3130	Agua	\$1,000.00	\$44,700.00	\$45,700.00	\$45,700.00	\$45,700.00	\$45,700.00	\$45,700.00	\$0.00
3131	Agua	\$1,000.00	\$44,700.00	\$45,700.00	\$45,700.00	\$45,700.00	\$45,700.00	\$45,700.00	\$0.00
3140	Telefonía tradicional	\$33,069.00	\$34,857.80	\$67,926.80	\$67,926.80	\$67,926.80	\$67,926.80	\$67,926.80	\$0.00
3141	Telefonía tradicional	\$33,069.00	\$34,857.80	\$67,926.80	\$67,926.80	\$67,926.80	\$67,926.80	\$67,926.80	\$0.00
3150	Telefonía celular	\$3,000.00	-\$3,000.00	\$0.00	\$0.00	\$0.00	\$0.00	\$0.00	\$0.00
3151	Telefonía celular	\$3,000.00	-\$3,000.00	\$0.00	\$0.00	\$0.00	\$0.00	\$0.00	\$0.00
3170	Servicio de acceso de Internet, redes y proveedores de información	\$10,000.00	\$20,434.84	\$30,434.84	\$30,434.84	\$30,434.84	\$30,434.84	\$30,434.84	\$0.00
3171	Servicio de acceso de Internet, redes y proveedores de información	\$10,000.00	\$20,434.84	\$30,434.84	\$30,434.84	\$30,434.84	\$30,434.84	\$30,434.84	\$0.00
3200	SERVICIOS DE ARRENDAMIENTO	\$321,000.00	\$1,414,624.60	\$1,735,624.60	\$1,735,624.60	\$1,735,624.60	\$1,735,624.60	\$1,735,624.60	\$0.00
3210	Arrendamiento de terrenos	\$50,000.00	-\$50,000.00	\$0.00	\$0.00	\$0.00	\$0.00	\$0.00	\$0.00
3211	Arrendamiento de terrenos	\$50,000.00	-\$50,000.00	\$0.00	\$0.00	\$0.00	\$0.00	\$0.00	\$0.00
3220	Arrendamiento de edificios	\$75,000.00	-\$30,000.00	\$45,000.00	\$45,000.00	\$45,000.00	\$45,000.00	\$45,000.00	\$0.00
3221	Arrendamiento de edificios	\$75,000.00	-\$30,000.00	\$45,000.00	\$45,000.00	\$45,000.00	\$45,000.00	\$45,000.00	\$0.00
3230	Arrendamiento de mobiliario y equipo de actividades educativas y recreativas	\$2,000.00	-\$2,000.00	\$0.00	\$0.00	\$0.00	\$0.00	\$0.00	\$0.00
3231	Arrendamiento de mobiliario y equipo de actividades educativas y recreativas	\$2,000.00	-\$2,000.00	\$0.00	\$0.00	\$0.00	\$0.00	\$0.00	\$0.00
3240	Arrendamiento de equipo e instrumental médico y de laboratorio	\$2,000.00	-\$2,000.00	\$0.00	\$0.00	\$0.00	\$0.00	\$0.00	\$0.00
3241	Arrendamiento de equipo e instrumental médico y de laboratorio	\$2,000.00	-\$2,000.00	\$0.00	\$0.00	\$0.00	\$0.00	\$0.00	\$0.00
3250	Arrendamiento de equipo de transporte	\$5,000.00	\$4,225.00	\$9,225.00	\$9,225.00	\$9,225.00	\$9,225.00	\$9,225.00	\$0.00
3251	Arrendamiento de equipo de transporte	\$5,000.00	\$4,225.00	\$9,225.00	\$9,225.00	\$9,225.00	\$9,225.00	\$9,225.00	\$0.00
3260	Arrendamiento de maquinaria, otros equipos y herramientas	\$110,000.00	\$1,430,589.60	\$1,540,589.60	\$1,540,589.60	\$1,540,589.60	\$1,540,589.60	\$1,540,589.60	\$0.00
3261	Arrendamiento de maquinaria, otros equipos y herramientas	\$110,000.00	\$1,430,589.60	\$1,540,589.60	\$1,540,589.60	\$1,540,589.60	\$1,540,589.60	\$1,540,589.60	\$0.00
3270	Arrendamiento de activos intangibles	\$1,000.00	-\$1,000.00	\$0.00	\$0.00	\$0.00	\$0.00	\$0.00	\$0.00
3271	Arrendamiento de activos intangibles	\$1,000.00	-\$1,000.00	\$0.00	\$0.00	\$0.00	\$0.00	\$0.00	\$0.00
3280	Arrendamiento financiero	\$1,000.00	-\$1,000.00	\$0.00	\$0.00	\$0.00	\$0.00	\$0.00	\$0.00
3281	Arrendamiento financiero	\$1,000.00	-\$1,000.00	\$0.00	\$0.00	\$0.00	\$0.00	\$0.00	\$0.00



Ejercicio del Presupuesto		Egresos Aprobado	Ampliaciones / (Reducciones)	Egresos Modificado	Egresos Comprometido	Egresos Devengado	Egresos Ejercido	Pagado	Subejercicio
3290	Otros arrendamientos	\$75,000.00	\$65,810.00	\$140,810.00	\$140,810.00	\$140,810.00	\$140,810.00	\$140,810.00	\$0.00
3291	Otros arrendamientos	\$75,000.00	\$65,810.00	\$140,810.00	\$140,810.00	\$140,810.00	\$140,810.00	\$140,810.00	\$0.00
3300	SERVICIOS PROFESIONALES, CIENTÍFICOS TÉCNICOS Y OTROS SERVICIOS	\$76,000.00	-\$52,336.00	\$23,663.20	\$23,663.20	\$23,663.20	\$23,663.20	\$23,663.20	\$0.00
3310	Servicios legales, de contabilidad, auditoría y relacionados	\$10,000.00	-\$10,000.00	\$0.00	\$0.00	\$0.00	\$0.00	\$0.00	\$0.00
3311	Servicios legales, de contabilidad, auditoría y relacionados	\$10,000.00	-\$10,000.00	\$0.00	\$0.00	\$0.00	\$0.00	\$0.00	\$0.00
3330	SERVICIOS DE CONSULTORÍA ADMINISTRATIVA, ECONÓMICA, LEGAL, CONTABLE Y FINANCIERA	\$40,000.00	-\$36,447.50	\$3,552.50	\$3,552.50	\$3,552.50	\$3,552.50	\$3,552.50	\$0.00
3331	SERVICIOS DE CONSULTORÍA ADMINISTRATIVA, ECONÓMICA, LEGAL, CONTABLE Y FINANCIERA	\$40,000.00	-\$36,447.50	\$3,552.50	\$3,552.50	\$3,552.50	\$3,552.50	\$3,552.50	\$0.00
3340	Servicios de capacitación	\$10,000.00	-\$10,000.00	\$0.00	\$0.00	\$0.00	\$0.00	\$0.00	\$0.00
3341	Servicios de capacitación	\$10,000.00	-\$10,000.00	\$0.00	\$0.00	\$0.00	\$0.00	\$0.00	\$0.00
3350	Servicios de investigación científica y desarrollo	\$1,000.00	-\$1,000.00	\$0.00	\$0.00	\$0.00	\$0.00	\$0.00	\$0.00
3351	Servicios de investigación científica y desarrollo	\$1,000.00	-\$1,000.00	\$0.00	\$0.00	\$0.00	\$0.00	\$0.00	\$0.00
3360	Servicios de apoyo administrativo, traducción, fotocopiado e impresión	\$5,000.00	-\$2,425.30	\$2,574.70	\$2,574.70	\$2,574.70	\$2,574.70	\$2,574.70	\$0.00
3361	Servicios de apoyo administrativo, fotocopiado e impresión	\$5,000.00	-\$2,425.30	\$2,574.70	\$2,574.70	\$2,574.70	\$2,574.70	\$2,574.70	\$0.00
3390	Servicios profesionales, científicos y técnicos integrales	\$10,000.00	\$7,536.00	\$17,536.00	\$17,536.00	\$17,536.00	\$17,536.00	\$17,536.00	\$0.00
3391	Servicios profesionales, científicos y técnicos integrales	\$10,000.00	\$7,536.00	\$17,536.00	\$17,536.00	\$17,536.00	\$17,536.00	\$17,536.00	\$0.00
3400	SERVICIOS FINANCIEROS, BANCARIOS Y COMERCIALES	\$491,000.00	-\$151,701.01	\$339,298.19	\$339,298.19	\$339,298.19	\$339,298.19	\$339,298.19	\$0.00
3410	Servicios financieros y bancarios	\$280,000.00	-\$16,238.41	\$263,761.59	\$263,761.59	\$263,761.59	\$263,761.59	\$263,761.59	\$0.00
3411	Servicios financieros y bancarios	\$280,000.00	-\$16,238.41	\$263,761.59	\$263,761.59	\$263,761.59	\$263,761.59	\$263,761.59	\$0.00
3440	Seguros de responsabilidad patrimonial y fianzas	\$20,000.00	-\$13,229.66	\$6,770.34	\$6,770.34	\$6,770.34	\$6,770.34	\$6,770.34	\$0.00
3441	Seguros de responsabilidad patrimonial y fianzas	\$20,000.00	-\$13,229.66	\$6,770.34	\$6,770.34	\$6,770.34	\$6,770.34	\$6,770.34	\$0.00
3450	Seguro de bienes patrimoniales	\$190,000.00	-\$121,233.74	\$68,766.26	\$68,766.26	\$68,766.26	\$68,766.26	\$68,766.26	\$0.00
3451	Seguro de bienes patrimoniales	\$190,000.00	-\$121,233.74	\$68,766.26	\$68,766.26	\$68,766.26	\$68,766.26	\$68,766.26	\$0.00
3470	Fletes y maniobras	\$1,000.00	-\$1,000.00	\$0.00	\$0.00	\$0.00	\$0.00	\$0.00	\$0.00
3471	Fletes y maniobras	\$1,000.00	-\$1,000.00	\$0.00	\$0.00	\$0.00	\$0.00	\$0.00	\$0.00
3500	SERVICIOS DE REPARACIÓN, MANTENIMIENTO, EMPERMECADO Y CALZADURA	\$1,189,775.00	-\$3,038.00	\$1,186,736.20	\$1,186,736.20	\$1,186,736.20	\$1,186,736.20	\$1,186,736.20	\$0.00
3510	Conservación y mantenimiento menor de inmuebles	\$200,000.00	-\$106,819.95	\$13,180.05	\$13,180.05	\$13,180.05	\$13,180.05	\$13,180.05	\$0.00
3511	Conservación y mantenimiento menor de inmuebles	\$200,000.00	-\$106,819.95	\$13,180.05	\$13,180.05	\$13,180.05	\$13,180.05	\$13,180.05	\$0.00
3520	REPARACIÓN Y MANTENIMIENTO DE EQUIPO DE TRANSPORTE	\$1,000.00	\$655.00	\$1,655.00	\$1,655.00	\$1,655.00	\$1,655.00	\$1,655.00	\$0.00
3521	REPARACIÓN Y MANTENIMIENTO DE EQUIPO DE TRANSPORTE	\$1,000.00	\$655.00	\$1,655.00	\$1,655.00	\$1,655.00	\$1,655.00	\$1,655.00	\$0.00
3530	REPARACIÓN Y MANTENIMIENTO DE EQUIPO DE TRANSPORTE	\$20,000.00	\$7,972.00	\$27,972.00	\$27,972.00	\$27,972.00	\$27,972.00	\$27,972.00	\$0.00
3531	REPARACIÓN Y MANTENIMIENTO DE EQUIPO DE TRANSPORTE	\$20,000.00	\$7,972.00	\$27,972.00	\$27,972.00	\$27,972.00	\$27,972.00	\$27,972.00	\$0.00
3540	REPARACIÓN Y MANTENIMIENTO DE EQUIPO DE TRANSPORTE	\$50,000.00	-\$11,993.10	\$38,006.90	\$38,006.90	\$38,006.90	\$38,006.90	\$38,006.90	\$0.00
3541	REPARACIÓN Y MANTENIMIENTO DE EQUIPO DE TRANSPORTE	\$50,000.00	-\$11,993.10	\$38,006.90	\$38,006.90	\$38,006.90	\$38,006.90	\$38,006.90	\$0.00
3550	Reparación y mantenimiento de equipo de transporte	\$362,775.00	\$246,105.86	\$608,880.86	\$608,880.86	\$608,880.86	\$608,880.86	\$608,880.86	\$0.00



Ejercicio del Presupuesto		Egresos Aprobado	Ampliaciones / (Reducciones)	Egresos Modificado	Egresos Comprometido	Egresos Devengado	Egresos Ejercido	Pagado	Subejercicio
3551	Reparación y mantenimiento de equipo de transporte	\$362,775.00	\$246,105.86	\$608,880.86	\$608,880.86	\$608,880.86	\$608,880.86	\$608,880.86	\$0.00
3560	Reparación y mantenimiento de equipo de defensa y seguridad	\$1,000.00	-\$1,000.00	\$0.00	\$0.00	\$0.00	\$0.00	\$0.00	\$0.00
3561	Reparación y mantenimiento de equipo de defensa y seguridad	\$1,000.00	-\$1,000.00	\$0.00	\$0.00	\$0.00	\$0.00	\$0.00	\$0.00
3570	Instalación, reparación y mantenimiento de maquinaria, otros equipos y herramientas	\$250,000.00	-\$170,821.66	\$79,178.34	\$79,178.34	\$79,178.34	\$79,178.34	\$79,178.34	\$0.00
3571	Instalación, reparación y mantenimiento de maquinaria, otros equipos y herramientas	\$250,000.00	-\$170,821.66	\$79,178.34	\$79,178.34	\$79,178.34	\$79,178.34	\$79,178.34	\$0.00
3580	Servicios de limpieza y manejo de desechos	\$300,000.00	\$117,863.05	\$417,863.05	\$417,863.05	\$417,863.05	\$417,863.05	\$417,863.05	\$0.00
3581	Servicios de limpieza y manejo de desechos	\$300,000.00	\$117,863.05	\$417,863.05	\$417,863.05	\$417,863.05	\$417,863.05	\$417,863.05	\$0.00
3590	Servicios de jardinería y fumigación	\$5,000.00	-\$5,000.00	\$0.00	\$0.00	\$0.00	\$0.00	\$0.00	\$0.00
3591	Servicios de jardinería y fumigación	\$5,000.00	-\$5,000.00	\$0.00	\$0.00	\$0.00	\$0.00	\$0.00	\$0.00
3600	SERVICIOS DE COMUNICACIÓN SOCIAL Y PUBLICIDAD	\$208,000.00	-\$39,630.10	\$168,369.90	\$168,369.90	\$168,369.90	\$168,369.90	\$168,369.90	\$0.00
3610	Alquiler de prensa, sonido, iluminación, cámaras, grabadoras y otros equipos	\$2,000.00	-\$2,000.00	\$0.00	\$0.00	\$0.00	\$0.00	\$0.00	\$0.00
3611	Alquiler de prensa, sonido, iluminación, cámaras, grabadoras y otros equipos	\$2,000.00	-\$2,000.00	\$0.00	\$0.00	\$0.00	\$0.00	\$0.00	\$0.00
3620	Alquiler de prensa, sonido, iluminación, cámaras, grabadoras y otros equipos	\$2,000.00	-\$2,000.00	\$0.00	\$0.00	\$0.00	\$0.00	\$0.00	\$0.00
3621	Alquiler de prensa, sonido, iluminación, cámaras, grabadoras y otros equipos	\$2,000.00	-\$2,000.00	\$0.00	\$0.00	\$0.00	\$0.00	\$0.00	\$0.00
3650	Servicios de la industria filmica, del sonido y del video	\$2,000.00	-\$2,000.00	\$0.00	\$0.00	\$0.00	\$0.00	\$0.00	\$0.00
3651	Servicios de la industria filmica, del sonido y del video	\$2,000.00	-\$2,000.00	\$0.00	\$0.00	\$0.00	\$0.00	\$0.00	\$0.00
3660	Servicio de traslado y estacionamiento de camiones, o camión de ferreo	\$2,000.00	-\$2,000.00	\$0.00	\$0.00	\$0.00	\$0.00	\$0.00	\$0.00
3661	Servicio de traslado y estacionamiento de camiones, o camión de ferreo	\$2,000.00	-\$2,000.00	\$0.00	\$0.00	\$0.00	\$0.00	\$0.00	\$0.00
3690	Otros servicios de información	\$200,000.00	-\$31,630.10	\$168,369.90	\$168,369.90	\$168,369.90	\$168,369.90	\$168,369.90	\$0.00
3691	Otros servicios de información	\$200,000.00	-\$31,630.10	\$168,369.90	\$168,369.90	\$168,369.90	\$168,369.90	\$168,369.90	\$0.00
3700	SERVICIOS DE TRASLADOS Y VIÁTICOS	\$188,000.00	\$39,431.89	\$227,431.89	\$227,431.89	\$227,431.89	\$227,431.89	\$227,431.89	\$0.00
3710	Pasajes aéreos	\$5,000.00	-\$5,000.00	\$0.00	\$0.00	\$0.00	\$0.00	\$0.00	\$0.00
3711	Pasajes aéreos	\$5,000.00	-\$5,000.00	\$0.00	\$0.00	\$0.00	\$0.00	\$0.00	\$0.00
3720	Pasajes terrestres	\$153,000.00	\$74,431.89	\$227,431.89	\$227,431.89	\$227,431.89	\$227,431.89	\$227,431.89	\$0.00
3721	Pasajes terrestres	\$153,000.00	\$74,431.89	\$227,431.89	\$227,431.89	\$227,431.89	\$227,431.89	\$227,431.89	\$0.00
3750	Viáticos en el país	\$5,000.00	-\$5,000.00	\$0.00	\$0.00	\$0.00	\$0.00	\$0.00	\$0.00
3751	Viáticos en el país	\$5,000.00	-\$5,000.00	\$0.00	\$0.00	\$0.00	\$0.00	\$0.00	\$0.00
3760	Viáticos en el extranjero	\$5,000.00	-\$5,000.00	\$0.00	\$0.00	\$0.00	\$0.00	\$0.00	\$0.00
3761	Viáticos en el extranjero	\$5,000.00	-\$5,000.00	\$0.00	\$0.00	\$0.00	\$0.00	\$0.00	\$0.00
3790	Otros servicios de traslado y hospedaje	\$20,000.00	-\$20,000.00	\$0.00	\$0.00	\$0.00	\$0.00	\$0.00	\$0.00
3791	Otros servicios de traslado y hospedaje	\$20,000.00	-\$20,000.00	\$0.00	\$0.00	\$0.00	\$0.00	\$0.00	\$0.00
3800	SERVICIOS OFICIALES	\$2,100,000.00	\$2,954,036.43	\$5,054,036.43	\$5,054,036.43	\$5,054,036.43	\$5,054,036.43	\$5,054,036.43	\$0.00
3810	Gastos de ceremonial	\$50,000.00	-\$50,000.00	\$0.00	\$0.00	\$0.00	\$0.00	\$0.00	\$0.00
3811	Gastos de ceremonial	\$50,000.00	-\$50,000.00	\$0.00	\$0.00	\$0.00	\$0.00	\$0.00	\$0.00



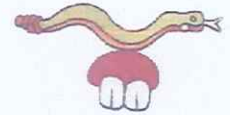
Ejercicio del Presupuesto		Egresos Aprobado	Ampliaciones / (Reducciones)	Egresos Modificado	Egresos Comprometido	Egresos Devengado	Egresos Ejercido	Pagado	Subejercicio
3820	Gastos de orden social y cultural	\$2,000,000.00	\$3,054,036.43	\$5,054,036.43	\$5,054,036.43	\$5,054,036.43	\$5,054,036.43	\$5,054,036.43	\$0.00
3821	Gastos de orden social y cultural	\$2,000,000.00	\$3,054,036.43	\$5,054,036.43	\$5,054,036.43	\$5,054,036.43	\$5,054,036.43	\$5,054,036.43	\$0.00
3850	Gastos de representación	\$50,000.00	-\$50,000.00	\$0.00	\$0.00	\$0.00	\$0.00	\$0.00	\$0.00
3851	Gastos de representación	\$50,000.00	-\$50,000.00	\$0.00	\$0.00	\$0.00	\$0.00	\$0.00	\$0.00
3900	OTROS SERVICIOS GENERALES	\$670,000.00	\$1,719,737.68	\$2,389,737.68	\$2,389,737.68	\$2,389,737.68	\$2,389,737.68	\$2,389,737.68	\$0.00
3910	Servicios funerarios y de cementenios	\$10,000.00	-\$10,000.00	\$0.00	\$0.00	\$0.00	\$0.00	\$0.00	\$0.00
3911	Servicios funerarios y de cementenios	\$10,000.00	-\$10,000.00	\$0.00	\$0.00	\$0.00	\$0.00	\$0.00	\$0.00
3920	Impuestos y derechos	\$400,000.00	\$6,926.85	\$406,926.85	\$406,926.85	\$406,926.85	\$406,926.85	\$406,926.85	\$0.00
3921	Impuestos y derechos	\$400,000.00	\$6,926.85	\$406,926.85	\$406,926.85	\$406,926.85	\$406,926.85	\$406,926.85	\$0.00
3940	Sentencias y resoluciones por autoridad competente	\$200,000.00	\$1,717,590.32	\$1,917,590.32	\$1,917,590.32	\$1,917,590.32	\$1,917,590.32	\$1,917,590.32	\$0.00
3941	Sentencias y resoluciones por autoridad competente	\$200,000.00	\$1,717,590.32	\$1,917,590.32	\$1,917,590.32	\$1,917,590.32	\$1,917,590.32	\$1,917,590.32	\$0.00
3950	Penas, multas, accesorios y actualizaciones	\$50,000.00	\$14,656.00	\$64,656.00	\$64,656.00	\$64,656.00	\$64,656.00	\$64,656.00	\$0.00
3951	Penas, multas, accesorios y actualizaciones	\$50,000.00	\$14,656.00	\$64,656.00	\$64,656.00	\$64,656.00	\$64,656.00	\$64,656.00	\$0.00
3990	Otros servicios generales	\$10,000.00	-\$9,435.49	\$564.51	\$564.51	\$564.51	\$564.51	\$564.51	\$0.00
3991	Otros servicios generales	\$10,000.00	-\$9,435.49	\$564.51	\$564.51	\$564.51	\$564.51	\$564.51	\$0.00
4000	TRANSPARENCIA, ASOCIACIONES, SUBSIDIOS Y OTRAS AYUDAS	\$10,987,106.00	-\$757,358.23	\$10,229,747.77	\$10,226,028.17	\$10,226,028.17	\$10,226,028.17	\$10,226,028.17	\$3,719.60
4400	AYUDAS SOCIALES	\$10,339,000.00	-\$920,332.83	\$9,418,667.17	\$9,414,947.57	\$9,414,947.57	\$9,414,947.57	\$9,414,947.57	\$3,719.60
4410	Ayudas sociales a personas	\$8,674,000.00	-\$804,139.93	\$7,789,860.07	\$7,786,140.47	\$7,786,140.47	\$7,786,140.47	\$7,786,140.47	\$3,719.60
4411	Ayudas sociales a personas	\$3,500,000.00	\$1,022,740.27	\$4,522,740.27	\$4,522,740.27	\$4,522,740.27	\$4,522,740.27	\$4,522,740.27	\$0.00
4412	Ayudantes Municipales	\$374,000.00	\$48,000.00	\$422,000.00	\$422,000.00	\$422,000.00	\$422,000.00	\$422,000.00	\$0.00
4413	Apoyos Faede Alimento Lechero y Engorda	\$500,000.00	-\$500,000.00	\$0.00	\$0.00	\$0.00	\$0.00	\$0.00	\$0.00
4414	Apoyos Faede Fertilizantes	\$3,000,000.00	-\$397,200.00	\$2,602,800.00	\$2,602,800.00	\$2,602,800.00	\$2,602,800.00	\$2,602,800.00	\$0.00
4415	Apoyos Faede Sorgo y Semillas	\$800,000.00	-\$557,600.20	\$242,399.80	\$238,600.20	\$238,600.20	\$238,600.20	\$238,600.20	\$3,719.60
4417	Apoyos Faede Fitocultores	\$500,000.00	-\$500,000.00	\$0.00	\$0.00	\$0.00	\$0.00	\$0.00	\$0.00
4420	Becas y otras ayudas para programas de capacitación	\$5,000.00	-\$5,000.00	\$0.00	\$0.00	\$0.00	\$0.00	\$0.00	\$0.00
4421	Becas y otras ayudas para programas de capacitación	\$5,000.00	-\$5,000.00	\$0.00	\$0.00	\$0.00	\$0.00	\$0.00	\$0.00
4430	Ayudas sociales a instituciones de enseñanza	\$80,000.00	\$1,209,209.42	\$1,289,209.42	\$1,289,209.42	\$1,289,209.42	\$1,289,209.42	\$1,289,209.42	\$0.00
4431	Ayudas sociales a instituciones de enseñanza	\$80,000.00	\$1,209,209.42	\$1,289,209.42	\$1,289,209.42	\$1,289,209.42	\$1,289,209.42	\$1,289,209.42	\$0.00
4450	Ayudas sociales a instituciones sin fines de lucro	\$80,000.00	\$41,350.68	\$121,350.68	\$121,350.68	\$121,350.68	\$121,350.68	\$121,350.68	\$0.00
4451	Ayudas sociales a instituciones sin fines de lucro	\$80,000.00	\$41,350.68	\$121,350.68	\$121,350.68	\$121,350.68	\$121,350.68	\$121,350.68	\$0.00
4480	Ayudas por desastres naturales y otros siniestros	\$1,500,000.00	-\$1,281,753.00	\$218,247.00	\$218,247.00	\$218,247.00	\$218,247.00	\$218,247.00	\$0.00
4481	Ayudas por desastres naturales y otros siniestros	\$1,500,000.00	-\$1,281,753.00	\$218,247.00	\$218,247.00	\$218,247.00	\$218,247.00	\$218,247.00	\$0.00
4500	PENSIONES Y JUBILACIONES	\$648,106.00	\$162,974.60	\$811,080.60	\$811,080.60	\$811,080.60	\$811,080.60	\$811,080.60	\$0.00
4510	Pensiones	\$648,106.00	\$162,974.60	\$811,080.60	\$811,080.60	\$811,080.60	\$811,080.60	\$811,080.60	\$0.00

000481



Ejercicio del Presupuesto		Egresos Aprobado	Ampliaciones / (Reducciones)	Egresos Modificado	Egresos Comprometido	Egresos Devengado	Egresos Ejercido	Pagado	Subejercicio
4511	Pensiones	\$648,106.00	\$162,974.60	\$811,080.60	\$811,080.60	\$811,080.60	\$811,080.60	\$811,080.60	\$0.00
5000	BIENES MUEBLES, INMUEBLES E INTANGIBLES	\$3,310,000.00	-\$1,029,496.07	\$2,280,503.93	\$2,280,503.93	\$2,280,503.93	\$2,280,503.93	\$2,280,503.93	\$0.00
5100	MOBILIARIO Y EQUIPO DE ADMINISTRACIÓN	\$75,000.00	\$17,202.92	\$92,202.92	\$92,202.92	\$92,202.92	\$92,202.92	\$92,202.92	\$0.00
5110	Muebles de oficina y estantería	\$30,000.00	-\$16,173.12	\$13,826.88	\$13,826.88	\$13,826.88	\$13,826.88	\$13,826.88	\$0.00
5111	Muebles de oficina y estantería	\$30,000.00	-\$16,173.12	\$13,826.88	\$13,826.88	\$13,826.88	\$13,826.88	\$13,826.88	\$0.00
5120	Muebles, excepto de oficina y estantería	\$10,000.00	-\$4,660.00	\$5,350.00	\$5,350.00	\$5,350.00	\$5,350.00	\$5,350.00	\$0.00
5121	Muebles, excepto de oficina y estantería	\$10,000.00	-\$4,660.00	\$5,350.00	\$5,350.00	\$5,350.00	\$5,350.00	\$5,350.00	\$0.00
5150	Equipo de cómputo y de tecnologías de la información	\$25,000.00	\$48,026.04	\$73,026.04	\$73,026.04	\$73,026.04	\$73,026.04	\$73,026.04	\$0.00
5151	Equipo de cómputo y de tecnología de la información	\$25,000.00	\$48,026.04	\$73,026.04	\$73,026.04	\$73,026.04	\$73,026.04	\$73,026.04	\$0.00
5190	Otros mobiliarios y equipos de administración	\$10,000.00	-\$10,000.00	\$0.00	\$0.00	\$0.00	\$0.00	\$0.00	\$0.00
5191	Otros mobiliarios y equipos de administración	\$10,000.00	-\$10,000.00	\$0.00	\$0.00	\$0.00	\$0.00	\$0.00	\$0.00
5200	MOBILIARIO Y EQUIPO EDUCACIONAL Y RECREATIVO	\$10,000.00	-\$10,000.00	\$0.00	\$0.00	\$0.00	\$0.00	\$0.00	\$0.00
5220	Aparatos deportivos	\$5,000.00	-\$5,000.00	\$0.00	\$0.00	\$0.00	\$0.00	\$0.00	\$0.00
5221	Aparatos deportivos	\$5,000.00	-\$5,000.00	\$0.00	\$0.00	\$0.00	\$0.00	\$0.00	\$0.00
5290	Otro mobiliario y equipo educacional y recreativo	\$5,000.00	-\$5,000.00	\$0.00	\$0.00	\$0.00	\$0.00	\$0.00	\$0.00
5291	Otro mobiliario y equipo educacional y recreativo	\$5,000.00	-\$5,000.00	\$0.00	\$0.00	\$0.00	\$0.00	\$0.00	\$0.00
5300	EQUIPO E INSTRUMENTAL MÉDICO Y DE LABORATORIO	\$10,000.00	-\$10,000.00	\$0.00	\$0.00	\$0.00	\$0.00	\$0.00	\$0.00
5310	Equipo médico y de laboratorio	\$5,000.00	-\$5,000.00	\$0.00	\$0.00	\$0.00	\$0.00	\$0.00	\$0.00
5311	Equipo médico y de laboratorio	\$5,000.00	-\$5,000.00	\$0.00	\$0.00	\$0.00	\$0.00	\$0.00	\$0.00
5320	Instrumental médico y de laboratorio	\$5,000.00	-\$5,000.00	\$0.00	\$0.00	\$0.00	\$0.00	\$0.00	\$0.00
5321	Instrumental médico y de laboratorio	\$5,000.00	-\$5,000.00	\$0.00	\$0.00	\$0.00	\$0.00	\$0.00	\$0.00
5400	VEHÍCULOS Y EQUIPO DE TRANSPORTE	\$1,645,000.00	-\$1,290,000.00	\$355,000.00	\$355,000.00	\$355,000.00	\$355,000.00	\$355,000.00	\$0.00
5410	Vehículos y equipo terrestre	\$1,595,000.00	-\$1,240,000.00	\$355,000.00	\$355,000.00	\$355,000.00	\$355,000.00	\$355,000.00	\$0.00
5411	Vehículos y equipo terrestre	\$1,595,000.00	-\$1,240,000.00	\$355,000.00	\$355,000.00	\$355,000.00	\$355,000.00	\$355,000.00	\$0.00
5420	Carrocerías y remolques	\$25,000.00	-\$25,000.00	\$0.00	\$0.00	\$0.00	\$0.00	\$0.00	\$0.00
5421	Carrocerías y remolques	\$25,000.00	-\$25,000.00	\$0.00	\$0.00	\$0.00	\$0.00	\$0.00	\$0.00
5490	Otros equipos de transporte	\$25,000.00	-\$25,000.00	\$0.00	\$0.00	\$0.00	\$0.00	\$0.00	\$0.00
5491	Otros equipos de transporte	\$25,000.00	-\$25,000.00	\$0.00	\$0.00	\$0.00	\$0.00	\$0.00	\$0.00
5600	MAQUINARIA, OTROS EQUIPOS Y HERRAMIENTAS	\$1,515,000.00	\$275,301.01	\$1,790,301.01	\$1,790,301.01	\$1,790,301.01	\$1,790,301.01	\$1,790,301.01	\$0.00
5610	Maquinaria y equipo agropecuario	\$1,500,000.00	\$252,201.00	\$1,752,201.00	\$1,752,201.00	\$1,752,201.00	\$1,752,201.00	\$1,752,201.00	\$0.00
5611	Maquinaria y equipo agropecuario	\$1,500,000.00	\$252,201.00	\$1,752,201.00	\$1,752,201.00	\$1,752,201.00	\$1,752,201.00	\$1,752,201.00	\$0.00
5620	Maquinaria y equipo industrial	\$6,500.00	-\$6,500.00	\$0.00	\$0.00	\$0.00	\$0.00	\$0.00	\$0.00
5621	Maquinaria y equipo industrial	\$6,500.00	-\$6,500.00	\$0.00	\$0.00	\$0.00	\$0.00	\$0.00	\$0.00
5650	Equipo de comunicación y telecomunicación	\$3,500.00	-\$3,500.00	\$0.00	\$0.00	\$0.00	\$0.00	\$0.00	\$0.00

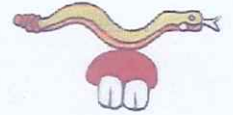
000482



"2022, año de Ricardo Flores Magón"

Ejercicio del Presupuesto		Egresos Aprobado	Ampliaciones / (Reducciones)	Egresos Modificado	Egresos Comprometido	Egresos Devengado	Egresos Ejercido	Pagado	Subejercicio
5651	Equipo de comunicación y telecomunicación	\$3,500.00	-\$3,500.00	\$0.00	\$0.00	\$0.00	\$0.00	\$0.00	\$0.00
5670	Herramientas y máquinas-herramienta	\$5,000.00	\$33,100.01	\$38,100.01	\$38,100.01	\$38,100.01	\$38,100.01	\$38,100.01	\$0.00
5671	Herramientas y máquinas-herramienta	\$5,000.00	\$33,100.01	\$38,100.01	\$38,100.01	\$38,100.01	\$38,100.01	\$38,100.01	\$0.00
5900	ACTIVOS INTANGIBLES	\$55,000.00	-\$12,000.00	\$43,000.00	\$43,000.00	\$43,000.00	\$43,000.00	\$43,000.00	\$0.00
5910	Software	\$5,000.00	-\$5,000.00	\$0.00	\$0.00	\$0.00	\$0.00	\$0.00	\$0.00
5911	Software	\$5,000.00	-\$5,000.00	\$0.00	\$0.00	\$0.00	\$0.00	\$0.00	\$0.00
5970	Licencias informáticas e intelectuales	\$50,000.00	-\$7,000.00	\$43,000.00	\$43,000.00	\$43,000.00	\$43,000.00	\$43,000.00	\$0.00
5971	Licencias informáticas e intelectuales	\$50,000.00	-\$7,000.00	\$43,000.00	\$43,000.00	\$43,000.00	\$43,000.00	\$43,000.00	\$0.00
6000	INVERSIÓN PÚBLICA	\$12,272,077.00	-\$1,244,109.18	\$11,027,967.82	\$11,027,967.82	\$11,027,967.82	\$11,027,967.82	\$11,027,967.82	\$0.00
6100	OBRA PÚBLICA EN BIENES DE DOMINIO PÚBLICO	\$12,272,077.00	-\$1,244,109.18	\$11,027,967.82	\$11,027,967.82	\$11,027,967.82	\$11,027,967.82	\$11,027,967.82	\$0.00
6140	División de tenencia y construcción de obras de urbanización	\$7,879,708.00	-\$2,077,412.19	\$5,802,295.81	\$5,802,295.81	\$5,802,295.81	\$5,802,295.81	\$5,802,295.81	\$0.00
6141	División de tenencia y construcción de obras de urbanización	\$7,879,708.00	-\$2,077,412.19	\$5,802,295.81	\$5,802,295.81	\$5,802,295.81	\$5,802,295.81	\$5,802,295.81	\$0.00
6150	Construcción de vías de comunicación	\$0.00	\$62,500.00	\$62,500.00	\$62,500.00	\$62,500.00	\$62,500.00	\$62,500.00	\$0.00
6151	Construcción de vías de comunicación	\$0.00	\$62,500.00	\$62,500.00	\$62,500.00	\$62,500.00	\$62,500.00	\$62,500.00	\$0.00
6160	Otras construcciones de ingeniería civil u obra pesada	\$4,392,369.00	\$770,803.01	\$5,163,172.01	\$5,163,172.01	\$5,163,172.01	\$5,163,172.01	\$5,163,172.01	\$0.00
6161	Otras construcciones de ingeniería civil u obra pesada	\$4,392,369.00	\$770,803.01	\$5,163,172.01	\$5,163,172.01	\$5,163,172.01	\$5,163,172.01	\$5,163,172.01	\$0.00
9000	DEUDA PÚBLICA	\$1,200,000.00	-\$1,200,000.00	\$0.00	\$0.00	\$0.00	\$0.00	\$0.00	\$0.00
9100	AMORTIZACIÓN DE LA DEUDA PÚBLICA	\$1,200,000.00	-\$1,200,000.00	\$0.00	\$0.00	\$0.00	\$0.00	\$0.00	\$0.00
9110	Amortización de la deuda interna con instituciones de crédito	\$1,200,000.00	-\$1,200,000.00	\$0.00	\$0.00	\$0.00	\$0.00	\$0.00	\$0.00
9111	Amortización de la deuda interna con instituciones de crédito	\$1,200,000.00	-\$1,200,000.00	\$0.00	\$0.00	\$0.00	\$0.00	\$0.00	\$0.00
Total		\$73,621,588.00	\$10,353,642.00	\$83,975,230.00	\$83,966,469.58	\$83,966,469.58	\$83,966,469.58	\$83,966,469.58	\$8,761.40

000483



DETALLE DE CRÉDITO

DATOS DEL CRÉDITO						
BANCO	BANOBRAS			FECHA DE INICIO		15-dic-14
NO. CRÉDITO	12130			MONTO CONTRATADO		\$ 10,000,000.00
				SALDO AL 1 DE ENERO DEL 2021		\$ 2,765,420.29
FECHA	CONCEPTO	SALDO INSOLUTO	CAPITAL	INTERÉS	TOTAL	SALDO
	SUMAS	\$ 2,765,420.29	\$1,008,403.32	261,220.19	1,269,623.51	\$1,757,016.97
ene-22	PAGO MES DE ENERO	\$ 2,765,420.29	84,033.61	21,181.87	105,215.48	2,681,386.68
feb-22	PAGO MES DE FEBRERO	2,681,386.68	84,033.61	22,680.43	106,714.04	2,597,353.07
mar-22	PAGO MES DE MARZO	2,597,353.07	84,033.61	19,752.55	103,786.16	2,513,319.46
abr-22	PAGO MES DE ABRIL	2,513,319.46	84,033.61	19,974.97	104,008.58	2,429,285.85
may-22	PAGO MES DE MAYO	2,429,285.85	84,033.61	20,976.02	105,009.63	2,345,252.24
jun-22	PAGO MES DE JUNIO	2,345,252.24	84,033.61	22,742.19	106,775.80	2,261,218.63
jul-22	PAGO MES DE JULIO	2,261,218.63	84,033.61	22,261.94	106,295.55	2,177,185.02
ago-22	PAGO MES DE AGOSTO	2,177,185.02	84,033.61	22,235.92	106,269.53	2,093,151.41
sep-22	PAGO MES DE SEPTIEMBRE	2,093,151.41	84,033.61	22,917.86	106,951.47	2,009,117.80
oct-22	PAGO MES DE OCTUBRE	2,009,117.80	84,033.61	21,611.14	105,644.75	1,925,084.19
nov-22	PAGO MES DE NOVIEMBRE	1,925,084.19	84,033.61	24,081.76	108,115.37	1,841,050.58
dic-22	PAGO MES DE DICIEMBRE	1,841,050.58	84,033.61	20,803.54	104,837.15	1,757,016.97



c) NOTAS DE GESTIÓN ADMINISTRATIVA

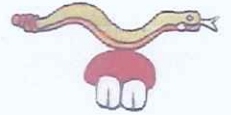
CONTEXTO

El origen de Coatlán data de la era prehispánica. Este pueblo, según los historiadores e investigadores, fue fundado en el año de 1509 por los Toltecas, quienes venían en peregrinación procedente de Malinalco, Estado de México, buscando donde establecerse. En un principio, se asentaron en el lugar históricamente conocido como "Coatlán Viejo", donde aún existen ruinas de piedra de las paredes de las construcciones.

Coatlán del Río, fue creado como Municipio por decreto de fecha 22 de mayo de 1862 y paso a pertenecer al quinto distrito local electoral de Tetecala el 28 de junio de 1869

El Municipio se localiza en la zona sur-poniente del Estado de Morelos, entre las coordenadas geográficas 18°45'05" TM de latitud norte y 99°26'8" de longitud oeste del meridiano de Greenwich, a una altura de 1,010 metros sobre el nivel del mar.

El municipio de Coatlán del Río colinda al norte con la población de San Andrés Nicolás Bravo, Municipio de Malinalco, Estado de México y el Municipio de Miacatlán; al sur con los Municipios de Tetecala y Amacuzac; al oriente con los Municipios de Tetecala y Miacatlán; al poniente con la Colonia Guadalupe Victoria, y la localidad de El Zapote, ambas del Municipio de Zumpahuacán,



"2022, año de Ricardo Flores Magón"

Estado de México y la población de Santa Teresa, Municipio de Pilcaya, en el Estado de Guerrero. La distancia aproximada del Municipio a la Capital del Estado es de 65 kilómetros.

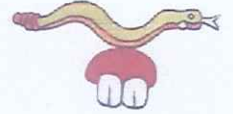
Políticamente está dividido en 18 localidades, que son: Coatlán del Río (Cabecera Municipal), Cocoyotla, Chavarría, Tilancingo, Michapa, Col. Morelos, Col. Cuauhtémoc, Apancingo, Col. Benito Juárez, Buenavista de Aldama, San Antonio, Tezoquipa, El Axixintle, El Canelillo, Cuernavaquita, Los Pocitos, El Amante y San José.

Bases de Preparación de los Estados Financieros

Conforme a la ley General de Contabilidad Gubernamental, y a la Normatividad emitida por el Consejo Nacional de Armonización Contable, la contabilidad gubernamental de este Municipio se basó en el Marco Conceptual de Contabilidad Gubernamental, para el efecto de rendir cuentas de forma veraz y oportuna, a los diversos usuarios de la información de la Cuenta Pública.

El Municipio de Coatlán del Río comprometido con la rendición de cuentas y la transparencia, se han realizado acciones necesarias para que los servidores públicos den cuenta de sus acciones sometiéndonos a la evaluación de los ciudadanos.

La presente información tiene además como objetivos: Facilitar la toma de decisiones con información veraz, oportuna y confiable, que permita la optimización de los recursos; permitir la adopción de políticas para el manejo eficiente del gasto, y permitir una efectiva transparencia en la rendición de cuentas.

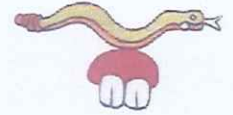


Por ello el Municipio de Coatlán del Río, ha establecido como valores honestidad, transparencia, capacidad, responsabilidad, lealtad, inclusión, trabajo en equipo y generosidad. Con el propósito de ser un Gobierno más cercano a los ciudadanos, y por consecuencia, donde la sociedad puede percibir con mayor atención el accionar del gobierno, tanto en la prestación de los Servicios Públicos, en la inversión en infraestructura, y todo lo que necesite a fin de otorgar el mayor bienestar social a nuestros conciudadanos.

Panorama Económico y Financiero

El Municipio de Coatlán del Río, al igual que la economía mexicana enfrenta un entorno económico adverso para el ejercicio fiscal 2022, mucho más complicado que el 2021. A lo largo del año pasado, la inflación se ubicó en el rango del Banco de México de 2.0 +/- 4.0 por ciento. La inflación general anual fue de 3.80 por ciento en la primera quincena de agosto, nivel superior al observado al cierre de 2021 (2.13 por ciento). La inflación subyacente se ubicó en 2.97 por ciento en el mismo periodo.

Las tasas de interés de los bonos a tasa fija mantuvieron una tendencia al alza en el corto plazo como resultado de las acciones del Banco de México, mientras que las de largo plazo disminuyeron ante una mayor aversión al riesgo. En agosto de 2021, la curva de tasas de interés de los valores gubernamentales en el mercado secundario promedió 5.29 por ciento, 46 puntos base arriba del promedio al cierre de 2021 (4.83 por ciento). Asimismo, la tasa de Cetes a 28



días se encuentre en 4.22 por ciento, 122 puntos base por arriba del 3.0 por ciento al cierre del año pasado, mientras que la tasa a 10 años se sitúa en un nivel de 5.90 por ciento, 20 puntos base por debajo del 6.10 por ciento observado al cierre de 2015.

Desafortunadamente, el entorno para el 2022 es aún más retador e incierto. Si bien es difícil realizar pronósticos cuando hay tanta incertidumbre sobre los posibles cambios de política económica de nuestro principal socio comercial, en lo que todos los expertos coinciden es en que la economía mexicana enfrentará un entorno externo más adverso.

Aunque el repunte en el precio del petróleo debería contribuir positivamente a las finanzas públicas y la actividad industrial, la posible implementación de impuestos a las importaciones de manufacturas, en conjunto con la posible expropiación de un porcentaje de las remesas y el riesgo de tener que repatriar a millones de mexicanos que viven ilegalmente en Estados Unidos podrían impactar dramáticamente el escenario macroeconómico para nuestro país.

Independientemente de la situación externa, es claro que la inflación repuntará de un estimado de 3.5% para el cierre del 2022 a niveles por arriba de 5%, esto suponiendo que el aumento en las gasolinas no tenga más impactos secundarios significativos y que el tipo de cambio no tiene una depreciación adicional importante.

Asimismo, se puede descontar que las tasas de interés de referencia seguirán subiendo y que el Banco de México probablemente realice incrementos por otros 0.25% a 0.50% puntos porcentuales; sin embargo, la probabilidad de un choque externo de mayor magnitud viene

000488



Coatlán del Río
Gobierno Municipal
2022-2024



"2022, año de Ricardo Flores Magón"

creciendo conforme nos damos cuenta de que la nueva administración en Estados Unidos no ha moderado sus posturas de campaña.

Vistas así las cosas entonces, 2022 se vislumbra como un año más con crecimiento pobre; dólar alto, mayor deuda pública y ello pues, sin duda, impacta de forma directa en el gasto público y en las **políticas públicas** que tienen que ver con la gente, con las empresas, con las regiones y su desarrollo, y con sus Municipios.

Responsabilidad Sobre la Presentación Razonable de la Información Contable

La presente información se presenta Bajo protesta de decir verdad declaramos que los Estados Financieros y sus notas, son razonablemente correctos y son responsabilidad del emisor.

ATENTAMENTE



L.C.P. ENRIQUE ROJAS NIETO
TESORERO MUNICIPAL

TESORERIA MUNICIPAL
COMITÉ DE FIDUCIARIO
CONSTITUCIONAL
COATLÁN DEL RÍO, MOR.
2022 - 2024

000789